

# บริษัท ซีพี ออลล์ จำกัด (มหาชน) และบริษัทย่อย

งบการเงินสำหรับปีสิ้นสุดวันที่ 31 ธันวาคม 2557

และ

รายงานของผู้สอบบัญชีรับอนุญาต

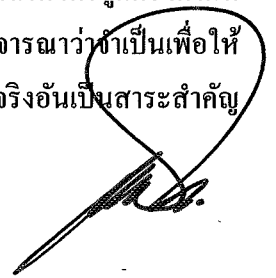
## รายงานของผู้สอบบัญชีรับอนุญาต

เสนอ ผู้ถือหุ้นบริษัท ซีพี ออลล์ จำกัด (มหาชน)

ข้าพเจ้าได้ตรวจสอบงบการเงินรวมและงบการเงินเฉพาะกิจการของบริษัท ซีพี ออลล์ จำกัด (มหาชน) และบริษัทย่อย และของเฉพาะบริษัท ซีพี ออลล์ จำกัด (มหาชน) ตามลำดับ ซึ่งประกอบด้วย งบแสดงฐานะการเงินรวมและงบแสดงฐานะการเงินเฉพาะกิจการ ณ วันที่ 31 ธันวาคม 2557 งบกำไรขาดทุนรวมและงบกำไรขาดทุนเฉพาะกิจการ งบกำไรขาดทุนเบ็ดเสร็จรวมและงบกำไรขาดทุนเบ็ดเสร็จเฉพาะกิจการ งบแสดงการเปลี่ยนแปลงส่วนของผู้ถือหุ้นรวมและงบแสดงการเปลี่ยนแปลงส่วนของผู้ถือหุ้นเฉพาะกิจการ และงบกระแสเงินสดรวมและงบกระแสเงินสดเฉพาะกิจการสำหรับปีสิ้นสุดวันเดียวกัน รวมถึงหมายเหตุสรุปนโยบายการบัญชีที่สำคัญและหมายเหตุเรื่องอื่นๆ

ความรับผิดชอบของผู้บริหารต่องบการเงินรวมและงบการเงินเฉพาะกิจการ

ผู้บริหารเป็นผู้รับผิดชอบในการจัดทำและการนำเสนองบการเงินรวมและงบการเงินเฉพาะกิจการเหล่านี้โดยถูกต้องตามที่ควรตามมาตรฐานการรายงานทางการเงิน และรับผิดชอบเกี่ยวกับการควบคุมภายในที่ผู้บริหารพิจารณาว่าเป็นเพื่อให้สามารถจัดทำงบการเงินรวมและงบการเงินเฉพาะกิจการที่ปราศจากการแสดงข้อมูลที่ขัดต่อข้อเท็จจริงอันเป็นสาระสำคัญ ไม่ว่าจะเกิดจากการทุจริตหรือข้อผิดพลาด



## ความรับผิดชอบของผู้สอบบัญชี


ข้าพเจ้าเป็นผู้รับผิดชอบในการแสดงความเห็นต่องบการเงินรวมและงบการเงินเฉพาะกิจการดังกล่าวจากผลการตรวจสอบของข้าพเจ้า ข้าพเจ้าได้ปฏิบัติตามตรวจสอบตามมาตรฐานการสอบบัญชี ซึ่งกำหนดให้ข้าพเจ้าปฏิบัติตามข้อกำหนดด้านจรรยาบรรณ รวมถึงวางแผนและปฏิบัติตามตรวจสอบเพื่อให้ได้ความเชื่อมั่นอย่างสมเหตุสมผลว่างบการเงินรวมและงบการเงินเฉพาะกิจการปราศจากการแสดงข้อมูลที่ขัดต่อข้อเท็จจริงอันเป็นสาระสำคัญหรือไม่

การตรวจสอบรวมถึงการใช้วิธีการตรวจสอบเพื่อให้ได้มาซึ่งหลักฐานการสอบบัญชีเกี่ยวกับจำนวนเงินและการเปิดเผยข้อมูลในงบการเงิน วิธีการตรวจสอบที่เลือกใช้ขึ้นอยู่กับดุลยพินิจของผู้สอบบัญชี ซึ่งรวมถึงการประเมินความเสี่ยงจากการแสดงข้อมูลที่ขัดต่อข้อเท็จจริงอันเป็นสาระสำคัญของงบการเงิน ไม่ว่าจะเกิดจากการทุจริตหรือข้อผิดพลาด ในการประเมินความเสี่ยงดังกล่าว ผู้สอบบัญชีพิจารณาการควบคุมภายในที่เกี่ยวข้องกับการจัดทำและการนำเสนองบการเงิน โดยถูกต้องตามที่ควรของกิจการ เพื่อออกแบบวิธีการตรวจสอบที่เหมาะสมกับสถานการณ์ แต่ไม่ใช่เพื่อวัตถุประสงค์ในการแสดงความเห็นต่อประสิทธิภาพของการควบคุมภายในของกิจการ การตรวจสอบรวมถึงการประเมินความเหมาะสมของนโยบายการบัญชีที่ผู้บริหารใช้และความสมเหตุสมผลของประมาณการทางบัญชีที่จัดทำขึ้น โดยผู้บริหาร รวมทั้งการประเมินการนำเสนองบการเงินโดยรวม

ข้าพเจ้าเชื่อว่าหลักฐานการสอบบัญชีที่ข้าพเจ้าได้รับเพียงพอและเหมาะสมเพื่อใช้เป็นเกณฑ์ในการแสดงความเห็นของข้าพเจ้า


## ความเห็น

ข้าพเจ้าเห็นว่า งบการเงินรวมและงบการเงินเฉพาะกิจการข้างต้นนี้แสดงฐานะการเงินรวมและฐานะการเงินเฉพาะกิจการของบริษัท ซีพี ออลล์ จำกัด (มหาชน) และบริษัทย่อย และของเฉพาะบริษัท ซีพี ออลล์ จำกัด (มหาชน) ตามคำฉบับ ณ วันที่ 31 ธันวาคม 2557 และผลการดำเนินงานรวมและผลการดำเนินงานเฉพาะกิจการ และกระแสเงินสดรวมและกระแสเงินสดเฉพาะกิจการสำหรับปีสิ้นสุดวันเดียวกัน โดยถูกต้องตามที่ควรในสาระสำคัญตามมาตรฐานการรายงานทางการเงิน



## ข้อมูลและเหตุการณ์ที่เน้น

โดยมิได้แสดงความเห็นอย่างมีเงื่อนไข ข้าพเจ้าขอให้สังเกตหมายเหตุประกอบงบการเงินข้อ 5 ภายหลังจากการรวม  
ธุรกิจโดยการซื้อหุ้นและเข้าทำคำเสนอซื้อหลักทรัพย์เสร็จสิ้นในวันที่ 26 มิถุนายน 2556 และวันที่ 5 สิงหาคม 2556  
ตามลำดับ บริษัทได้ปรับมูลค่ายุติธรรมใหม่สำหรับสินทรัพย์ที่ได้มาที่ระบุได้และหนี้สินที่รับมาตามรายงานการประเมิน  
ที่เสร็จสมบูรณ์ลงวันที่ 23 เมษายน 2557 ของผู้ประเมินราคาอิสระ และข้อมูลที่เกี่ยวข้องอื่นๆ ที่ได้รับภายในหนึ่งปีนับ  
จากวันที่มีการรวมธุรกิจ ดังนั้นงบแสดงฐานะการเงินรวม ณ วันที่ 31 ธันวาคม 2556 และงบกำไรขาดทุนรวม งบกำไรขาดทุน  
เบ็ดเสร็จรวม งบแสดงการเปลี่ยนแปลงส่วนของผู้ถือหุ้นรวมและงบกระแสเงินสดรวมสำหรับปีสิ้นสุดวันเดียวกันจึงได้  
มีการปรับปรุงใหม่เรียบร้อยแล้ว



(นายเจริญ ผู้สัมฤทธิ์เลิศ)

ผู้สอบบัญชีรับอนุญาต

เลขทะเบียน 4068

บริษัท เคพีเอ็มจี ภูมิไชย สอบบัญชี จำกัด

กรุงเทพมหานคร

17 กุมภาพันธ์ 2558

บริษัท ซีพี ออลล์ จำกัด (มหาชน) และบริษัทย่อย

งบแสดงฐานะการเงิน

	หมายเหตุ	งบการเงินรวม		งบการเงินเฉพาะกิจการ	
		31 ธันวาคม	31 ธันวาคม	31 ธันวาคม	31 ธันวาคม
<b>สินทรัพย์</b>		2557	2556	2557	2556
			(ปรับปรุงใหม่)		
			(บาท)		
<b>สินทรัพย์หมุนเวียน</b>					
เงินสดและรายการเทียบเท่าเงินสด	7	32,204,375,266	24,632,252,846	24,864,029,536	15,642,314,092
เงินลงทุนชั่วคราว	8	1,232,027,252	1,050,000,000	-	-
ลูกหนี้การค้า	6, 9	910,175,819	848,215,281	122,046,848	119,443,847
ลูกหนี้อื่น	6, 10	1,807,624,358	1,576,451,052	2,008,534,458	1,980,311,300
สินค้าคงเหลือ	6, 11	22,167,148,169	19,915,860,237	10,242,335,111	9,219,368,431
สินทรัพย์หมุนเวียนอื่น	6, 12	6,362,797,736	5,939,798,244	4,215,346,398	4,024,186,981
<b>รวมสินทรัพย์หมุนเวียน</b>		<b>64,684,148,600</b>	<b>53,962,577,660</b>	<b>41,452,292,351</b>	<b>30,985,624,651</b>
<b>สินทรัพย์ไม่หมุนเวียน</b>					
เงินลงทุนในบริษัทย่อย	13	-	-	202,237,831,465	202,207,831,495
เงินลงทุนในบริษัทที่เกี่ยวข้องกัน	6	24,000,000	24,000,000	24,000,000	24,000,000
เงินลงทุนระยะยาวอื่น	8	100,411,582	101,111,582	100,000,000	100,700,000
เงินให้กู้ยืมระยะยาวแก่บริษัทย่อย	6	-	-	-	1,600,000,000
อสังหาริมทรัพย์เพื่อการลงทุน		333,200,009	333,200,009	-	-
ที่ดิน อาคารและอุปกรณ์	6, 14	80,201,060,850	71,272,531,129	20,035,595,027	18,342,901,333
ค่าความนิยม	15	126,072,806,116	126,072,806,116	-	-
สิทธิการเช่า		2,650,672,332	1,952,614,502	395,298,832	381,943,527
สินทรัพย์ไม่มีตัวตนอื่น	6, 16	49,665,430,652	48,329,610,936	709,706,380	633,987,163
สินทรัพย์ภาษีเงินได้รอการตัดบัญชี	17	662,235,733	344,285,897	280,788,487	54,538,987
สินทรัพย์ไม่หมุนเวียนอื่น	6, 18	2,016,079,472	1,614,872,920	1,948,094,217	1,797,633,339
<b>รวมสินทรัพย์ไม่หมุนเวียน</b>		<b>261,725,896,746</b>	<b>250,045,033,091</b>	<b>225,731,314,408</b>	<b>225,143,535,844</b>
<b>รวมสินทรัพย์</b>		<b>326,410,045,346</b>	<b>304,007,610,751</b>	<b>267,183,606,759</b>	<b>256,129,160,495</b>

หมายเหตุประกอบงบการเงินเป็นส่วนหนึ่งของงบการเงินนี้

บริษัท ซีพี ออลล์ จำกัด (มหาชน) และบริษัทย่อย

งบแสดงฐานะการเงิน

	หมายเหตุ	งบการเงินรวม		งบการเงินเฉพาะกิจการ	
		31 ธันวาคม	31 ธันวาคม	31 ธันวาคม	31 ธันวาคม
หนี้สินและส่วนของผู้ถือหุ้น		2557	2556	2557	2556
			(ปรับปรุงใหม่)		
			(บาท)		
<b>หนี้สินหมุนเวียน</b>					
เงินเบิกเกินบัญชีและเงินกู้ยืม					
ระยะสั้นจากสถาบันการเงิน	19	14,726,390,374	135,143,340,850	11,000,000,000	131,976,630,807
เจ้าหนี้การค้า	6, 20	59,311,725,850	54,734,077,697	31,215,968,596	27,618,149,223
เจ้าหนี้อื่น	6, 21	3,518,817,433	2,976,465,596	8,156,611,198	10,412,533,460
เงินกู้ยืมระยะสั้นจากบริษัทย่อย	6, 19	-	-	-	2,359,177,040
หนี้สินตามสัญญาเช่าการเงิน					
ที่ถึงกำหนดชำระภายในหนึ่งปี	19	60,800,249	27,870,154	-	-
เงินกู้ยืมระยะยาวจากสถาบันการเงิน					
ที่ถึงกำหนดชำระภายในหนึ่งปี	19	4,914,000,000	-	4,914,000,000	-
ภาษีเงินได้ค้างจ่าย		793,053,475	633,641,151	1,438,738	-
หนี้สินหมุนเวียนอื่น	22	8,690,013,447	7,282,882,031	5,574,027,246	4,538,995,687
<b>รวมหนี้สินหมุนเวียน</b>		<b>92,014,800,828</b>	<b>200,798,277,479</b>	<b>60,862,045,778</b>	<b>176,905,486,217</b>
<b>หนี้สินไม่หมุนเวียน</b>					
หุ้นกู้	19	140,000,000,000	50,000,000,000	140,000,000,000	50,000,000,000
เงินกู้ยืมระยะยาวจากสถาบันการเงิน	19	38,301,130,600	-	36,301,130,600	-
หนี้สินตามสัญญาเช่าการเงิน	19	477,979,201	165,512,440	-	-
ภาระผูกพันผลประโยชน์พนักงาน	23	1,709,914,329	1,485,751,564	926,627,894	818,561,944
เงินประกันค้างจ่าย	24	3,270,768,879	3,174,332,398	3,153,744,359	3,057,952,533
หนี้สินภาษีเงินได้รอการตัดบัญชี	17	15,304,180,789	15,379,416,242	-	-
หนี้สินไม่หมุนเวียนอื่น		273,430,198	34,181,250	-	-
<b>รวมหนี้สินไม่หมุนเวียน</b>		<b>199,337,403,996</b>	<b>70,239,193,894</b>	<b>180,381,502,853</b>	<b>53,876,514,477</b>
<b>รวมหนี้สิน</b>		<b>291,352,204,824</b>	<b>271,037,471,373</b>	<b>241,243,548,631</b>	<b>230,782,000,694</b>

หมายเหตุประกอบงบการเงินเป็นส่วนหนึ่งของงบการเงินนี้

บริษัท ซีพี ออลล์ จำกัด (มหาชน) และบริษัทย่อย

งบแสดงฐานะการเงิน

	หมายเหตุ	งบการเงินรวม		งบการเงินเฉพาะกิจการ	
		31 ธันวาคม	31 ธันวาคม	31 ธันวาคม	31 ธันวาคม
หนี้สินและส่วนของผู้ถือหุ้น (ต่อ)		2557	2556	2557	2556
			(ปรับปรุงใหม่)		
			(บาท)		
<b>ส่วนของผู้ถือหุ้น</b>					
ทุนเรือนหุ้น	25				
ทุนจดทะเบียน		8,986,296,048	8,986,296,048	8,986,296,048	8,986,296,048
ทุนที่ออกและชำระแล้ว		8,983,101,348	8,983,101,348	8,983,101,348	8,983,101,348
ส่วนเกินมูลค่าหุ้น	25				
ส่วนเกินมูลค่าหุ้นสามัญ		1,684,316,879	1,684,316,879	1,684,316,879	1,684,316,879
กำไรสะสม					
จัดสรรแล้ว					
ทุนสำรองตามกฎหมาย	26	900,000,000	900,000,000	900,000,000	900,000,000
ยังไม่ได้จัดสรร		20,532,100,190	18,463,123,288	14,372,639,901	13,779,741,574
องค์ประกอบอื่นของส่วนของผู้ถือหุ้น		(1,317,311,940)	(1,283,669,155)	-	-
<b>รวมส่วนของผู้ถือหุ้นของบริษัท</b>		<b>30,782,206,477</b>	<b>28,746,872,360</b>	<b>25,940,058,128</b>	<b>25,347,159,801</b>
ส่วนได้เสียที่ไม่มีอำนาจควบคุม		4,275,634,045	4,223,267,018	-	-
<b>รวมส่วนของผู้ถือหุ้น</b>		<b>35,057,840,522</b>	<b>32,970,139,378</b>	<b>25,940,058,128</b>	<b>25,347,159,801</b>
<b>รวมหนี้สินและส่วนของผู้ถือหุ้น</b>		<b>326,410,045,346</b>	<b>304,007,610,751</b>	<b>267,183,606,759</b>	<b>256,129,160,495</b>

หมายเหตุประกอบงบการเงินเป็นส่วนหนึ่งของงบการเงินนี้

บริษัท ซีพี ออลล์ จำกัด (มหาชน) และบริษัทย่อย

งบกำไรขาดทุน

หมายเหตุ	งบการเงินรวม		งบการเงินเฉพาะกิจการ		
	สำหรับปีสิ้นสุดวันที่ 31 ธันวาคม		สำหรับปีสิ้นสุดวันที่ 31 ธันวาคม		
	2557	2556	2557	2556	
		(ปรับปรุงใหม่)			
		(บาท)			
<b>รายได้</b>	<b>6</b>				
รายได้จากการขายสินค้าและการให้บริการ		357,766,357,733	272,285,532,785	210,775,640,576	201,669,012,106
ดอกเบี้ยรับ		237,823,860	478,041,786	193,471,289	372,924,280
เงินปันผลรับ		107,456	476,696	4,540,678,761	3,494,980,112
กำไรจากอัตราแลกเปลี่ยนสุทธิ		376,979,981	-	437,246,917	-
กำไรจากการเปลี่ยนแปลงมูลค่าสุทธิ					
ของเงินลงทุน	5	-	71,702,031	-	-
รายได้อื่น	28	12,919,806,802	11,834,536,291	13,048,909,577	11,958,007,887
<b>รวมรายได้</b>		<b>371,301,075,832</b>	<b>284,670,289,589</b>	<b>228,995,947,120</b>	<b>217,494,924,385</b>
<b>ค่าใช้จ่าย</b>	<b>6</b>				
ต้นทุนขายสินค้าและต้นทุนการให้บริการ	11	281,443,425,134	210,656,757,733	152,393,558,467	148,728,274,723
ค่าใช้จ่ายในการขาย	11, 29	56,163,247,889	46,593,982,044	48,139,454,752	43,344,802,811
ค่าใช้จ่ายในการบริหาร	30	12,645,980,503	11,790,396,267	10,756,171,689	10,986,511,713
ขาดทุนจากอัตราแลกเปลี่ยนสุทธิ		-	569,653,792	-	607,094,360
ต้นทุนทางการเงิน	33	8,518,494,735	2,214,030,392	8,355,306,998	2,179,436,410
<b>รวมค่าใช้จ่าย</b>		<b>358,771,148,261</b>	<b>271,824,820,228</b>	<b>219,644,491,906</b>	<b>205,846,120,017</b>
<b>กำไรก่อนค่าใช้จ่ายภาษีเงินได้</b>		<b>12,529,927,571</b>	<b>12,845,469,361</b>	<b>9,351,455,214</b>	<b>11,648,804,368</b>
ค่าใช้จ่ายภาษีเงินได้	34	2,257,591,637	2,254,515,449	673,765,674	1,389,195,165
<b>กำไรสำหรับปี</b>		<b>10,272,335,934</b>	<b>10,590,953,912</b>	<b>8,677,689,540</b>	<b>10,259,609,203</b>
<b>การแบ่งปันกำไร</b>					
ส่วนที่เป็นของผู้ถือหุ้นของบริษัท		10,153,768,115	10,502,914,121	8,677,689,540	10,259,609,203
ส่วนที่เป็นของส่วนได้เสีย					
ที่ไม่มีอำนาจควบคุม		118,567,819	88,039,791	-	-
<b>กำไรสำหรับปี</b>		<b>10,272,335,934</b>	<b>10,590,953,912</b>	<b>8,677,689,540</b>	<b>10,259,609,203</b>
<b>กำไรต่อหุ้นขั้นพื้นฐาน</b>	<b>36</b>	<b>1.13</b>	<b>1.17</b>	<b>0.97</b>	<b>1.14</b>

หมายเหตุประกอบงบการเงินเป็นส่วนหนึ่งของงบการเงินนี้



บริษัท ซีพี ออลล์ จำกัด (มหาชน) และบริษัทย่อย  
งบกำไรขาดทุนเบ็ดเสร็จ

	งบการเงินรวม		งบการเงินเฉพาะกิจการ	
	สำหรับปีสิ้นสุดวันที่ 31 ธันวาคม		สำหรับปีสิ้นสุดวันที่ 31 ธันวาคม	
	2557	2556	2557	2556
	(ปรับปรุงใหม่)			
	(บาท)			
กำไรสำหรับปี	10,272,335,934	10,590,953,912	8,677,689,540	10,259,609,203
กำไรขาดทุนเบ็ดเสร็จอื่น				
ผลต่างจากการแปลงค่างบการเงิน	(33,633,781)	370,765,212	-	-
กำไรขาดทุนเบ็ดเสร็จอื่นสำหรับปี	(33,633,781)	370,765,212	-	-
กำไรขาดทุนเบ็ดเสร็จรวมสำหรับปี	<u>10,238,702,153</u>	<u>10,961,719,124</u>	<u>8,677,689,540</u>	<u>10,259,609,203</u>
การแบ่งปันกำไรเบ็ดเสร็จรวม				
ส่วนที่เป็นของผู้ถือหุ้นของบริษัท	10,120,125,330	10,873,679,333	8,677,689,540	10,259,609,203
ส่วนที่เป็นของส่วนได้เสีย ที่ไม่มีอำนาจควบคุม	118,576,823	88,039,791	-	-
กำไรเบ็ดเสร็จรวมสำหรับปี	<u>10,238,702,153</u>	<u>10,961,719,124</u>	<u>8,677,689,540</u>	<u>10,259,609,203</u>

หมายเหตุประกอบงบการเงินเป็นส่วนหนึ่งของงบการเงินนี้

บริษัท ซีพี ออลล์ จำกัด (มหาชน) และบริษัทย่อย  
งบแสดงการเปลี่ยนแปลงส่วนของผู้ถือหุ้น

หมายเหตุ	งบการเงินรวม (ปรับปรุงใหม่)										
	กำไรสะสม				องค์ประกอบอื่นของส่วนของผู้ถือหุ้น				ส่วนของผู้ถือหุ้น		
	ทุนเรือนหุ้นที่ออกและชำระแล้ว	ส่วนเกินมูลค่าหุ้นสามัญ	ทุนสำรองตามกฎหมาย	กำไรสะสมที่ยังไม่ได้จัดสรร	ผลต่างจากการแปลงค่างบการเงิน	ได้มาซึ่งส่วนได้เสียที่ไม่มีอำนาจควบคุม	องค์ประกอบอื่นของส่วนของผู้ถือหุ้น	รวมส่วนของผู้ถือหุ้นของบริษัท	ส่วนได้เสียที่ไม่มีอำนาจควบคุม	รวมส่วนของผู้ถือหุ้น	
สำหรับปีสิ้นสุดวันที่ 31 ธันวาคม 2557											
ยอดคงเหลือ ณ วันที่ 1 มกราคม 2557											
- ตามที่รายงานในปีก่อน	8,983,101,348	1,684,316,879	900,000,000	18,497,197,993	(141,083,530)	(1,142,585,625)	(1,283,669,155)	28,780,947,065	4,226,479,162	33,007,426,227	
ปรับปรุงข้อมูลใหม่จากการรวมธุรกิจ	-	-	-	(34,074,705)	-	-	-	(34,074,705)	(3,212,144)	(37,286,849)	
ยอดคงเหลือ ณ วันที่ 1 มกราคม 2557 - ปรับปรุงใหม่	8,983,101,348	1,684,316,879	900,000,000	18,463,123,288	(141,083,530)	(1,142,585,625)	(1,283,669,155)	28,746,872,360	4,223,267,018	32,970,139,378	
รายการกับผู้ถือหุ้นที่บันทึกโดยตรง											
เข้าส่วนของผู้ถือหุ้น											
การจัดสรรส่วนทุนให้ผู้ถือหุ้น											
เพิ่มหุ้นสามัญ	-	-	-	-	-	-	-	-	30	30	
เงินปันผล	-	-	-	(8,084,791,213)	-	-	-	(8,084,791,213)	(66,209,826)	(8,151,001,039)	
รวมรายการกับผู้ถือหุ้นที่บันทึกโดยตรง	-	-	-	(8,084,791,213)	-	-	-	(8,084,791,213)	(66,209,796)	(8,151,001,009)	
กำไรขาดทุนเบ็ดเสร็จสำหรับปี											
กำไร	-	-	-	10,153,768,115	-	-	-	10,153,768,115	118,567,819	10,272,335,934	
กำไรขาดทุนเบ็ดเสร็จอื่น	-	-	-	-	(33,642,785)	-	(33,642,785)	(33,642,785)	9,004	(33,633,781)	
รวมกำไรขาดทุนเบ็ดเสร็จสำหรับปี	-	-	-	10,153,768,115	(33,642,785)	-	(33,642,785)	10,120,125,330	118,576,823	10,238,702,153	
ยอดคงเหลือ ณ วันที่ 31 ธันวาคม 2557	8,983,101,348	1,684,316,879	900,000,000	20,532,100,190	(174,726,315)	(1,142,585,625)	(1,317,311,940)	30,782,206,477	4,275,634,045	35,057,840,522	

หมายเหตุประกอบงบการเงินเป็นส่วนหนึ่งของงบการเงินนี้



บริษัท ซีพี ออลล์ จำกัด (มหาชน) และบริษัทย่อย  
งบแสดงการเปลี่ยนแปลงส่วนของผู้ถือหุ้น

หมายเหตุ	ทุนเรือนหุ้นที่ออก และชำระแล้ว	ส่วนเกินมูลค่า หุ้นสามัญ	งบการเงินเฉพาะกิจการ		รวมส่วนของผู้ ถือหุ้น
			กำไรสะสม		
			ทุนสำรอง ตามกฎหมาย (บาท)	กำไรสะสม ยังไม่ได้จัดสรร	
สำหรับปีสิ้นสุดวันที่ 31 ธันวาคม 2557					
ยอดคงเหลือ ณ วันที่ 1 มกราคม 2557	8,983,101,348	1,684,316,879	900,000,000	13,779,741,574	25,347,159,801
รายการกับผู้ถือหุ้นที่บันทึกโดยตรงเข้าส่วนของผู้ถือหุ้น					
การจัดสรรส่วนทุนให้ผู้ถือหุ้น					
เงินปันผล	37	-	-	(8,084,791,213)	(8,084,791,213)
รวมรายการกับผู้ถือหุ้นที่บันทึกโดยตรงเข้าส่วนของผู้ถือหุ้น				(8,084,791,213)	(8,084,791,213)
กำไรขาดทุนเบ็ดเสร็จสำหรับปี					
กำไร		-	-	8,677,689,540	8,677,689,540
กำไรขาดทุนเบ็ดเสร็จอื่น		-	-	-	-
รวมกำไรขาดทุนเบ็ดเสร็จสำหรับปี		-	-	8,677,689,540	8,677,689,540
ยอดคงเหลือ ณ วันที่ 31 ธันวาคม 2557	8,983,101,348	1,684,316,879	900,000,000	14,372,639,901	25,940,058,128

หมายเหตุประกอบงบการเงินเป็นส่วนหนึ่งของงบการเงินนี้

บริษัท ซีพี ออลล์ จำกัด (มหาชน) และบริษัทย่อย  
 งบแสดงการเปลี่ยนแปลงส่วนของผู้ถือหุ้น

	หมายเหตุ	ทุนเรือนหุ้นที่ออก และชำระแล้ว	ส่วนเกินมูลค่า หุ้นสามัญ	งบการเงินเฉพาะกิจการ		รวมส่วนของผู้ ถือหุ้น
				ทุนสำรอง ตามกฎหมาย (บาท)	กำไรสะสม ยังไม่ได้จัดสรร	
สำหรับปีสิ้นสุดวันที่ 31 ธันวาคม 2556						
ยอดคงเหลือ ณ วันที่ 1 มกราคม 2556		8,983,101,348	1,684,316,879	900,000,000	11,604,923,584	23,172,341,811
รายการกับผู้ถือหุ้นที่บันทึกโดยตรงเข้าส่วนของผู้ถือหุ้น						
การจัดสรรส่วนทุนให้ผู้ถือหุ้น						
เงินปันผล	37	-	-	-	(8,084,791,213)	(8,084,791,213)
รวมรายการกับผู้ถือหุ้นที่บันทึกโดยตรงเข้าส่วนของผู้ถือหุ้น		-	-	-	(8,084,791,213)	(8,084,791,213)
กำไรขาดทุนเบ็ดเสร็จสำหรับปี						
กำไร		-	-	-	10,259,609,203	10,259,609,203
กำไรขาดทุนเบ็ดเสร็จอื่น		-	-	-	-	-
รวมกำไรขาดทุนเบ็ดเสร็จสำหรับปี		-	-	-	10,259,609,203	10,259,609,203
ยอดคงเหลือ ณ วันที่ 31 ธันวาคม 2556		8,983,101,348	1,684,316,879	900,000,000	13,779,741,574	25,347,159,801

หมายเหตุประกอบงบการเงินเป็นส่วนหนึ่งของงบการเงินนี้

บริษัท ซีพี ออลล์ จำกัด (มหาชน) และบริษัทย่อย

งบกระแสเงินสด

หมายเหตุ	งบการเงินรวม		งบการเงินเฉพาะกิจการ	
	สำหรับปีสิ้นสุดวันที่ 31 ธันวาคม		สำหรับปีสิ้นสุดวันที่ 31 ธันวาคม	
	2557	2556	2557	2556
		(ปรับปรุงใหม่)		
		(บาท)		
<b>กระแสเงินสดจากกิจกรรมดำเนินงาน</b>				
กำไรสำหรับปี	10,272,335,934	10,590,953,912	8,677,689,540	10,259,609,203
<b>รายการปรับปรุง</b>				
ค่าเสื่อมราคา	14, 32	5,718,366,895	4,317,951,028	3,757,281,291
ค่าตัดจำหน่ายสิทธิการเช่า	32	213,283,433	145,662,588	103,408,959
ค่าตัดจำหน่ายสินทรัพย์ไม่มีตัวตนอื่น	16, 32	378,119,084	236,870,407	122,463,138
ดอกเบี้ยรับ		(237,823,860)	(478,041,786)	(193,471,289)
เงินปันผลรับ		(107,456)	(476,696)	(4,540,678,761)
ต้นทุนทางการเงิน	33	8,518,494,735	2,214,030,392	8,355,306,998
ค่าใช้จ่ายภาษีเงินได้	34	2,257,591,637	2,254,515,449	673,765,674
สำรองเงินชดเชยพนักงานเมื่อออกจากงาน	23	295,739,547	238,662,332	128,895,240
ค่าเผื่อผลขาดทุนจากสินค้าที่เคลื่อนไหวซ้ำ (กลับรายการค่าเผื่อผลขาดทุนจากสินค้า ที่เคลื่อนไหวซ้ำ)		126,707,750	(158,569,713)	28,180,509
กลับรายการค่าเผื่อผลขาดทุนจากการด้อยค่า ที่ดิน อาคารและอุปกรณ์		(14,355,133)	(6,106,152)	-
หนี้สูญและหนี้สงสัยจะสูญ (กลับรายการ ค่าเผื่อหนี้สงสัยจะสูญ)		1,189,842	10,895,015	3,030,387
(กำไร) ขาดทุนจากอัตราแลกเปลี่ยน ที่ยังไม่เกิดขึ้นจริง		607,517	1,917,133,710	(384,248)
กำไรจากการเปลี่ยนแปลงมูลค่าสุทธิธรรม ของเงินลงทุน	5	-	(71,702,031)	-
ขาดทุนจากการขายและตัดจำหน่ายที่ดิน อาคารและอุปกรณ์		63,293,122	109,864,105	229,278
กำไรจากการขายสิทธิการเช่า		(10,433,479)	(8,287,483)	(10,433,479)
		27,583,009,568	21,313,355,077	17,105,283,237
				15,488,576,644

หมายเหตุประกอบงบการเงินเป็นส่วนหนึ่งของงบการเงินนี้

บริษัท ซีพี ออลล์ จำกัด (มหาชน) และบริษัทย่อย  
งบกระแสเงินสด (ต่อ)

หมายเหตุ	งบการเงินรวม		งบการเงินเฉพาะกิจการ	
	สำหรับปีสิ้นสุดวันที่ 31 ธันวาคม		สำหรับปีสิ้นสุดวันที่ 31 ธันวาคม	
	2557	2556	2557	2556
	(ปรับปรุงใหม่)			
	(บาท)			
<b>การเปลี่ยนแปลงในสินทรัพย์และหนี้สินดำเนินงาน</b>				
ลูกหนี้การค้า	(59,765,347)	(158,510,472)	(2,603,001)	(18,647,159)
ลูกหนี้อื่น	(234,371,841)	(204,575,581)	(38,020,669)	(290,323,016)
สินค้าคงเหลือ	(2,377,813,583)	(3,073,080,591)	(1,051,147,189)	(757,280,083)
สินทรัพย์หมุนเวียนอื่น	(387,671,849)	(1,657,974,037)	(180,037,099)	(1,384,638,230)
สินทรัพย์ไม่หมุนเวียนอื่น	(559,115,918)	(34,814,296)	(150,460,878)	(233,134,086)
เจ้าหนี้การค้า	4,577,540,996	8,299,147,465	3,597,819,373	1,878,327,437
เจ้าหนี้อื่น	62,706,163	153,422,208	(1,979,592,591)	2,268,040,437
หนี้สินหมุนเวียนอื่น	235,851,805	(22,302,498)	6,785,900	(456,447,894)
จ่ายภาระผูกพันผลประโยชน์พนักงาน	23 (71,576,781)	(14,121,953)	(20,829,290)	(6,766,820)
รับโอนภาระผูกพันผลประโยชน์พนักงาน	23 -	1,808,500	-	506,400
เงินประกันค้ำจ่าย	96,436,481	342,775,503	95,791,826	341,921,503
หนี้สินไม่หมุนเวียนอื่น	(2,729,225)	(1,222,604)	-	-
เงินสดได้มาจากกิจกรรมดำเนินงาน	28,862,500,469	24,943,906,721	17,382,989,619	16,830,135,133
จ่ายภาษีเงินได้	(2,491,923,200)	(3,319,793,263)	(899,135,330)	(2,537,689,344)
<b>เงินสดสุทธิได้มาจากกิจกรรมดำเนินงาน</b>	<b>26,370,577,269</b>	<b>21,624,113,458</b>	<b>16,483,854,289</b>	<b>14,292,445,789</b>
<b>กระแสเงินสดจากกิจกรรมลงทุน</b>				
รับดอกเบี้ย	241,955,111	633,352,889	200,833,573	468,055,852
รับเงินปันผล	107,456	476,696	4,540,678,761	3,494,980,112
ซื้อเงินลงทุนชั่วคราว	8 (2,480,000,000)	(5,450,000,000)	-	(3,300,000,000)
ขายเงินลงทุนชั่วคราว	8 2,297,790,787	16,467,220,496	-	11,657,539,015
เงินสดจ่ายสุทธิจากการซื้อบริษัทย่อย	-	(193,126,864,134)	-	-
เงินสดจ่ายสำหรับเงินลงทุนในบริษัทย่อย	13 -	-	(29,999,970)	(195,684,002,530)
เงินสดจ่ายให้ส่วนได้เสียที่ไม่มีอำนาจควบคุม	-	(345)	-	-
เงินสดรับจากส่วนได้เสียที่ไม่มีอำนาจควบคุม	30	-	-	-
เงินสดรับสำหรับเงินลงทุนระยะยาวอื่น	8 700,000	2,090,000,000	700,000	2,090,000,000

หมายเหตุประกอบงบการเงินเป็นส่วนหนึ่งของงบการเงินนี้





บริษัท ซีพี ออลล์ จำกัด (มหาชน) และบริษัทย่อย  
งบกระแสเงินสด (ต่อ)

หมายเหตุ	งบการเงินรวม		งบการเงินเฉพาะกิจการ		
	สำหรับปีสิ้นสุดวันที่ 31 ธันวาคม		สำหรับปีสิ้นสุดวันที่ 31 ธันวาคม		
	2557	2556	2557	2556	
	(ปรับปรุงใหม่)				
	(บาท)				
เงินสดและรายการเทียบเท่าเงินสด					
เพิ่มขึ้น (ลดลง) สุทธิ	7,582,740,016	1,392,335,065	9,221,331,196	(3,754,146,034)	
เงินสดและรายการเทียบเท่าเงินสด					
ณ วันที่ 1 มกราคม	24,632,252,846	23,084,975,812	15,642,314,092	19,367,985,562	
ผลกระทบจากอัตราแลกเปลี่ยนของ					
ยอดคงเหลือที่เป็นเงินตราต่างประเทศ	(10,617,596)	154,941,969	384,248	28,474,564	
เงินสดและรายการเทียบเท่าเงินสด					
ณ วันที่ 31 ธันวาคม	7	32,204,375,266	24,632,252,846	24,864,029,536	15,642,314,092

หมายเหตุประกอบงบการเงินเป็นส่วนหนึ่งของงบการเงินนี้

## บริษัท ซีพี ออลล์ จำกัด (มหาชน) และบริษัทย่อย

### หมายเหตุประกอบงบการเงิน

หมายเหตุ	สารบัญ
1	ข้อมูลทั่วไป
2	เกณฑ์การจัดทำงบการเงิน
3	การเปลี่ยนแปลงนโยบายการบัญชี
4	นโยบายการบัญชีที่สำคัญ
5	การรวมธุรกิจ
6	บุคคลหรือกิจการที่เกี่ยวข้องกัน
7	เงินสดและรายการเทียบเท่าเงินสด
8	เงินลงทุนอื่น
9	ลูกหนี้การค้า
10	ลูกหนี้อื่น
11	สินค้าคงเหลือ
12	สินทรัพย์หมุนเวียนอื่น
13	เงินลงทุนในบริษัทย่อย
14	ที่ดิน อาคารและอุปกรณ์
15	ค่าความนิยม
16	สินทรัพย์ไม่มีตัวตนอื่น
17	ภาษีเงินได้รอการตัดบัญชี
18	สินทรัพย์ไม่หมุนเวียนอื่น
19	หนี้สินที่มีภาระดอกเบี้ย
20	เจ้าหนี้การค้า
21	เจ้าหนี้อื่น
22	หนี้สินหมุนเวียนอื่น
23	ภาระผูกพันผลประโยชน์พนักงาน
24	เงินประกันค้ำจ่าย
25	ทุนเรือนหุ้น
26	สำรอง
27	ส่วนงานดำเนินงาน
28	รายได้อื่น
29	ค่าใช้จ่ายในการขาย
30	ค่าใช้จ่ายในการบริหาร
31	ค่าใช้จ่ายผลประโยชน์ตอบแทนพนักงาน

บริษัท ซีพี ออลล์ จำกัด (มหาชน) และบริษัทย่อย

หมายเหตุประกอบงบการเงิน

หมายเหตุ	สารบัญ
32	ค่าใช้จ่ายตามลักษณะ
33	ต้นทุนทางการเงิน
34	ค่าใช้จ่ายภาษีเงินได้
35	สิทธิประโยชน์จากการส่งเสริมการลงทุน
36	กำไรต่อหุ้นขั้นพื้นฐาน
37	เงินปันผล
38	เครื่องมือทางการเงิน
39	ข้อมูลงบกระแสเงินสดเปิดเผยเพิ่มเติม
40	ภาวะผูกพันที่มีกับบุคคลหรือกิจการที่ไม่เกี่ยวข้องกัน
41	เหตุการณ์ภายหลังรอบระยะเวลารายงาน
42	มาตรฐานการรายงานทางการเงินที่ยังไม่ได้ใช้

## บริษัท ซีพี ออลล์ จำกัด (มหาชน) และบริษัทย่อย

### หมายเหตุประกอบงบการเงิน

หมายเหตุประกอบงบการเงินเป็นส่วนหนึ่งของงบการเงินนี้

คณะกรรมการได้อนุมัติให้ออกงบการเงินนี้เมื่อวันที่ 17 กุมภาพันธ์ 2558

#### 1 ข้อมูลทั่วไป

บริษัท ซีพี ออลล์ จำกัด (มหาชน) “บริษัท” เป็นนิติบุคคลที่จัดตั้งขึ้นในประเทศไทย และมีที่อยู่ที่จดทะเบียนตั้งอยู่ เลขที่ 283 ถนนสีลม แขวงสีลม เขตบางรัก กรุงเทพมหานคร 10500 ประเทศไทย

บริษัทจดทะเบียนกับตลาดหลักทรัพย์แห่งประเทศไทยเมื่อวันที่ 14 ตุลาคม 2546

บริษัทใหญ่ในลำดับสูงสุดของบริษัทและบริษัทย่อย (รวมกันเรียกว่า “กลุ่มบริษัท”) ในระหว่างปีการเงินนี้ คือ บริษัท เครือเจริญโภคภัณฑ์ จำกัด ซึ่งเป็นนิติบุคคลที่จัดตั้งขึ้นในประเทศไทย

กลุ่มบริษัทดำเนินธุรกิจหลักเกี่ยวกับร้านสะดวกซื้อ ธุรกิจค้าส่งแบบชำระเงินสดและบริการตนเอง ศูนย์บริการรับชำระเงินและบริการเสริมที่เกี่ยวข้องต่างๆ

บริษัทดำเนินธุรกิจร้านสะดวกซื้อภายใต้เครื่องหมายการค้า “7-Eleven” และให้สิทธิแก่ผู้ค้าปลีกรายอื่นในการดำเนินธุรกิจในอาณาเขตของประเทศไทย จำนวนสาขาของร้านสะดวกซื้อ 7-Eleven ณ วันที่ 31 ธันวาคม 2557 มีจำนวน 8,127 ร้าน (2556: 7,429 ร้าน)

	2557	2556
	(จำนวนร้าน)	
บริษัทเป็นเจ้าของและดำเนินธุรกิจเอง	3,570	3,248
บริษัทให้สิทธิในการดำเนินธุรกิจแก่ผู้ค้าปลีกรายอื่น		
ภายใต้เงื่อนไขของสัญญาจ้างดำเนินการบริหารธุรกิจ	3,916	3,593
บริษัทให้สิทธิในการดำเนินธุรกิจแก่ผู้ค้าปลีกรายอื่น		
ภายใต้เงื่อนไขของสัญญาให้สิทธิในอาณาเขต	641	588
<b>รวม</b>	<b>8,127</b>	<b>7,429</b>

รายละเอียดบริษัทย่อยของบริษัท ณ วันที่ 31 ธันวาคม 2557 และ 2556 ได้เปิดเผยไว้ในหมายเหตุประกอบงบการเงิน  
ข้อ 13

## บริษัท ซีพี ออลล์ จำกัด (มหาชน) และบริษัทย่อย

### หมายเหตุประกอบงบการเงิน

#### 2 เกณฑ์การจัดทำงบการเงิน

##### (ก) เกณฑ์การถือปฏิบัติ

งบการเงินนี้จัดทำขึ้นตามมาตรฐานการรายงานทางการเงิน รวมถึงแนวปฏิบัติทางการบัญชีที่ประกาศใช้โดยสภาวิชาชีพบัญชี (“สภาวิชาชีพบัญชี”) กฏระเบียบและประกาศคณะกรรมการกำกับหลักทรัพย์และตลาดหลักทรัพย์ที่เกี่ยวข้อง

สภาวิชาชีพบัญชีได้ออกและปรับปรุงมาตรฐานการรายงานทางการเงินหลายฉบับ ซึ่งเกี่ยวข้องกับการดำเนินงานของกลุ่มบริษัท และมีผลบังคับใช้ตั้งแต่รอบระยะเวลาบัญชีที่เริ่มในหรือหลังวันที่ 1 มกราคม 2557 ดังต่อไปนี้

มาตรฐานการรายงานทางการเงิน	เรื่อง
มาตรฐานการบัญชีฉบับที่ 1 (ปรับปรุง 2555)	การนำเสนองบการเงิน
มาตรฐานการบัญชีฉบับที่ 7 (ปรับปรุง 2555)	งบกระแสเงินสด
มาตรฐานการบัญชีฉบับที่ 12 (ปรับปรุง 2555)	ภาษีเงินได้
มาตรฐานการบัญชีฉบับที่ 17 (ปรับปรุง 2555)	สัญญาเช่า
มาตรฐานการบัญชีฉบับที่ 18 (ปรับปรุง 2555)	รายได้
มาตรฐานการบัญชีฉบับที่ 19 (ปรับปรุง 2555)	ผลประโยชน์ของพนักงาน
มาตรฐานการบัญชีฉบับที่ 21 (ปรับปรุง 2555)	ผลกระทบจากการเปลี่ยนแปลงของอัตราแลกเปลี่ยนเงินตราต่างประเทศ
มาตรฐานการบัญชีฉบับที่ 24 (ปรับปรุง 2555)	การเปิดเผยข้อมูลเกี่ยวกับบุคคลหรือกิจการที่เกี่ยวข้องกัน
มาตรฐานการบัญชีฉบับที่ 34 (ปรับปรุง 2555)	งบการเงินระหว่างกาล
มาตรฐานการบัญชีฉบับที่ 36 (ปรับปรุง 2555)	การด้อยค่าของสินทรัพย์
มาตรฐานการบัญชีฉบับที่ 38 (ปรับปรุง 2555)	สินทรัพย์ไม่มีตัวตน
มาตรฐานการรายงานทางการเงินฉบับที่ 3 (ปรับปรุง 2555)	การรวมธุรกิจ
มาตรฐานการรายงานทางการเงินฉบับที่ 8 (ปรับปรุง 2555)	ส่วนงานดำเนินงาน
การตีความมาตรฐานการรายงานทางการเงินฉบับที่ 4	การประเมินว่าข้อตกลงประกอบด้วยสัญญาเช่าหรือไม่
การตีความมาตรฐานการรายงานทางการเงินฉบับที่ 10	งบการเงินระหว่างกาลและการด้อยค่า

## บริษัท ซีพี ออลล์ จำกัด (มหาชน) และบริษัทย่อย

### หมายเหตุประกอบงบการเงิน

#### มาตรฐานการรายงานทางการเงิน

#### เรื่อง

การตีความมาตรฐานการรายงานทางการเงิน ฉบับที่ 13	โปรแกรมสิทธิพิเศษแก่ลูกค้า
การตีความมาตรฐานการบัญชีฉบับที่ 15	สิ่งจูงใจสัญญาเช่าดำเนินงาน
การตีความมาตรฐานการบัญชีฉบับที่ 27	การประเมินเนื้อหาสัญญาเช่าที่สร้างขึ้นตามรูปแบบกฎหมาย
การตีความมาตรฐานการบัญชีฉบับที่ 32	สินทรัพย์ไม่มีตัวตน - ต้นทุนเว็บไซต์

ในเบื้องต้นการปฏิบัติตามมาตรฐานการรายงานทางการเงินที่ออกและปรับปรุงใหม่ข้างต้นนั้นมิได้ทำให้เกิดการเปลี่ยนแปลงนโยบายการบัญชีของกลุ่มบริษัทในบางเรื่องซึ่งไม่มีผลกระทบต่อผลการดำเนินงานหรือฐานะการเงินของกลุ่มบริษัท ตามที่ได้เปิดเผยไว้ในหมายเหตุประกอบงบการเงินข้อ 3

นอกเหนือจากมาตรฐานการรายงานทางการเงินที่ออกและปรับปรุงใหม่ข้างต้น สภาวิชาชีพบัญชีได้ออกและปรับปรุงมาตรฐานการรายงานทางการเงินฉบับอื่นๆ ซึ่งมีผลบังคับสำหรับรอบระยะเวลาบัญชีที่เริ่มในหรือหลังวันที่ 1 มกราคม 2558 เป็นต้นไป และไม่ได้มีการนำมาใช้สำหรับการจัดทำงบการเงินนี้ มาตรฐานการรายงานทางการเงินที่ออกและปรับปรุงใหม่ที่เกี่ยวข้องกับการดำเนินงานของกลุ่มบริษัทได้เปิดเผยในหมายเหตุประกอบงบการเงินข้อ 42

#### (ข) **เกณฑ์การวัดมูลค่า**

งบการเงินนี้จัดทำขึ้นโดยถือหลักเกณฑ์การบันทึกตามราคาทุนเดิม เว้นแต่ที่ระบุไว้เป็นอย่างอื่นในนโยบายการบัญชี

#### (ค) **สกุลเงินที่ใช้ในการดำเนินงานและนำเสนองบการเงิน**

งบการเงินนี้จัดทำและแสดงหน่วยเงินตราเป็นเงินบาทซึ่งเป็นสกุลเงินที่ใช้ในการดำเนินงานของบริษัท ข้อมูลทางการเงินทั้งหมดมีการเปิดเผยในหมายเหตุประกอบงบการเงินเพื่อให้แสดงเป็นหลักล้านบาท ยกเว้นที่ระบุไว้เป็นอย่างอื่น

#### (ง) **การประมาณการและใช้วิจารณญาณ**

ในการจัดทำงบการเงินให้เป็นไปตามมาตรฐานการรายงานทางการเงิน ผู้บริหารต้องใช้วิจารณญาณ การประมาณ และข้อสมมติฐานหลายประการ ซึ่งมีผลกระทบต่อข้อกำหนดนโยบายการบัญชีและการรายงานจำนวนเงินที่เกี่ยวข้องกับสินทรัพย์ หนี้สิน รายได้ และค่าใช้จ่าย ผลที่เกิดขึ้นจริงอาจแตกต่างจากที่ประมาณไว้

## บริษัท ซีพี ออลล์ จำกัด (มหาชน) และบริษัทย่อย

### หมายเหตุประกอบงบการเงิน

ประมาณการและข้อสมมติฐานที่ใช้ในการจัดทำงบการเงินจะได้รับการทบทวนอย่างต่อเนื่อง การปรับประมาณการทางบัญชีจะบันทึกในงวดบัญชีที่ประมาณการดังกล่าวได้รับการทบทวนและในงวดอนาคตที่ได้รับผลกระทบ

ข้อมูลเกี่ยวกับการประมาณความไม่แน่นอนและข้อสมมติฐานที่สำคัญในการกำหนดนโยบายการบัญชีมีผลกระทบสำคัญต่อการรับรู้จำนวนเงินในงบการเงิน ซึ่งประกอบด้วยหมายเหตุประกอบงบการเงินต่อไปนี้

หมายเหตุประกอบงบการเงินข้อ 4 (ญ) และ (ฎ)	ที่ดิน อาคารและอุปกรณ์และสินทรัพย์ไม่มีตัวตน
หมายเหตุประกอบงบการเงินข้อ 4 (ฐ)	ภาษีเงินได้ของงวดปัจจุบันและภาษีเงินได้รอการตัดบัญชี
หมายเหตุประกอบงบการเงินข้อ 5	การรวมธุรกิจ
หมายเหตุประกอบงบการเงินข้อ 23	การวัดมูลค่าของภาระผูกพันผลประโยชน์พนักงาน
หมายเหตุประกอบงบการเงินข้อ 38	การตีมูลค่าของเครื่องมือทางการเงิน

### 3 การเปลี่ยนแปลงนโยบายการบัญชี

#### ก) ภาพรวม

ตั้งแต่วันที่ 1 มกราคม 2557 ผลจากการถือปฏิบัติตามมาตรฐานการรายงานทางการเงินที่ออกและปรับปรุงใหม่ตามที่กล่าวไว้ในหมายเหตุประกอบงบการเงินข้อ 2 กลุ่มบริษัทได้เปลี่ยนนโยบายการบัญชีดังนี้

- การบัญชีสำหรับการประเมินว่าข้อตกลงประกอบด้วยสัญญาเช่าหรือไม่
- การบัญชีสำหรับโปรแกรมสิทธิพิเศษแก่ลูกค้า

สำหรับมาตรฐานการรายงานทางการเงินอื่นที่ออกและปรับปรุงใหม่นั้นนอกเหนือจากที่ระบุไว้ข้างต้นไม่มีผลกระทบต่อนโยบายการบัญชี ฐานะการเงินและผลการดำเนินงานของกลุ่มบริษัท รายละเอียดเกี่ยวกับนโยบายการบัญชีใหม่ที่กลุ่มบริษัทถือปฏิบัติได้รวมอยู่ในหมายเหตุประกอบงบการเงินข้อ 3 (ข) และ 3 (ค)

#### ข) การบัญชีสำหรับการประเมินว่าข้อตกลงประกอบด้วยสัญญาเช่าหรือไม่

ตั้งแต่วันที่ 1 มกราคม 2557 กลุ่มบริษัทถือปฏิบัติตามการตีความมาตรฐานการรายงานทางการเงินฉบับที่ 4 (TFRIC 4) เรื่อง การประเมินว่าข้อตกลงประกอบด้วยสัญญาเช่าหรือไม่

## บริษัท ซีพี ออลล์ จำกัด (มหาชน) และบริษัทย่อย

### หมายเหตุประกอบงบการเงิน

TFRIC 4 กำหนดให้ประเมินข้อตกลงซึ่งไม่ได้มีรูปแบบของสัญญาเช่าตามกฎหมายแต่มีการให้สิทธิในการใช้สินทรัพย์ตามระยะเวลาที่กำหนดและมีการให้ผลตอบแทนในลักษณะของการจ่ายคืนครั้งเดียวหรือหลายครั้ง โดย TFRIC 4 ให้แนวทางในการพิจารณาว่าข้อตกลงเป็นสัญญาเช่าหรือมีสัญญาเช่าเป็นส่วนประกอบหรือไม่ ซึ่งหากเป็นสัญญาเช่าก็ต้องถือปฏิบัติตามมาตรฐานการบัญชีฉบับที่ 17 เรื่อง *สัญญาเช่า* หากข้อตกลงดังกล่าวมีสัญญาเช่าเป็นส่วนประกอบ กรณีนี้ TFRIC 4 กำหนดให้นำมาตรฐานการบัญชีฉบับที่ 17 มาถือปฏิบัติกับส่วนประกอบที่เป็นสัญญาเช่าในการจัดประเภทรายการและการบันทึกบัญชี

ผู้บริหารได้ทบทวนและพิจารณาว่าการนำ TFRIC 4 มาถือปฏิบัตินั้น ไม่มีผลกระทบต่อฐานะการเงินและผลการดำเนินงานของกลุ่มบริษัท

#### ค) การบัญชีสำหรับโปรแกรมสิทธิพิเศษแก่ลูกค้า

ตั้งแต่วันที่ 1 มกราคม 2557 กลุ่มบริษัทถือปฏิบัติตามการตีความมาตรฐานการรายงานทางการเงินฉบับที่ 13 (TFRIC 13) เรื่อง *โปรแกรมสิทธิพิเศษแก่ลูกค้า*

TFRIC 13 ให้แนวทางในการบันทึกบัญชีสำหรับกิจการที่มีภาระผูกพันภายใต้โปรแกรมสิทธิพิเศษแก่ลูกค้าที่กิจการจะต้องจัดหาสินค้าหรือบริการฟรีหรือให้ส่วนลดในสินค้าหรือบริการ (รางวัล) ในอนาคต TFRIC 13 กำหนดให้กิจการรับรู้คะแนนสะสมแยกเป็นส่วนประกอบที่ระบุได้แยกต่างหากจากรายการขายที่กิจการให้คะแนนสะสม (รายการขายเริ่มแรก) มูลค่ายุติธรรมของสิ่งตอบแทนที่ได้รับหรือค้างรับจากรายการขายเริ่มแรกต้องป็นส่วนระหว่างคะแนนสะสมและส่วนประกอบอื่นๆ ของรายการขายนั้น รายได้และต้นทุนของคะแนนจะรับรู้เมื่อลูกค้ามาใช้สิทธิและกิจการได้ปฏิบัติตามสัญญาภาระผูกพันที่จะจัดหารางวัลนั้น

กลุ่มบริษัทมีโปรแกรมสิทธิพิเศษแก่ลูกค้า ลูกค้าจะได้รับรางวัลเป็นคะแนน ซึ่งลูกค้าสามารถนำคะแนนมาใช้เป็นส่วนลดค่าซื้อสินค้าหรือแลกรางวัลจากกลุ่มบริษัท มูลค่ายุติธรรมของสิ่งตอบแทนที่ได้รับหรือค้างรับจากรายการขายเริ่มแรกจะต้องป็นส่วนระหว่างคะแนนและส่วนประกอบอื่นๆ ของรายการขายนั้น การป็นส่วนไปยังคะแนนใช้วิธีการประมาณโดยอ้างอิงจากมูลค่ายุติธรรมของส่วนลดค่าสินค้าหรือของรางวัลที่ให้ลูกค้าใช้สิทธิแลก ซึ่งมูลค่ายุติธรรมนี้ประมาณโดยใช้มูลค่าส่วนลดหรือมูลค่ารางวัลปรับปรุงด้วยอัตราที่คาดว่าจะไม่ใช่สิทธิ โดยรับรู้เป็นรายได้หรือรับรู้และจะรับรู้เป็นรายได้เมื่อลูกค้ามาใช้สิทธิ และกลุ่มบริษัทได้ปฏิบัติตามสัญญาภาระผูกพันที่จะจัดหาของรางวัลนั้น จำนวนที่รับรู้เป็นรายได้ขึ้นอยู่กับจำนวนของคะแนนที่ลูกค้าได้ใช้สิทธิในการแลกเป็นส่วนลดค่าซื้อสินค้าหรือรางวัล ซึ่งต้องสัมพันธ์กับจำนวนรวมของคะแนนที่คาดว่าจะมีการใช้สิทธิ นอกจากนี้รายได้หรือรับรู้จะรับรู้ในกำไรหรือขาดทุนเมื่อมีความเป็นไปได้ว่าลูกค้าจะไม่นำคะแนนมาใช้สิทธิอีกต่อไป



## บริษัท ซีพี ออลล์ จำกัด (มหาชน) และบริษัทย่อย

### หมายเหตุประกอบงบการเงิน

ผู้บริหารได้ทบทวนและพิจารณาว่าการนำ TFRIC 13 มาถือปฏิบัติในปีนั้นไม่มีผลกระทบต่อฐานะการเงินและผลการดำเนินงานของกลุ่มบริษัทอย่างมีสาระสำคัญ

#### 4 นโยบายการบัญชีที่สำคัญ

นโยบายการบัญชีที่นำเสนอคงต่อไปนี้ได้ถือปฏิบัติโดยสม่ำเสมอสำหรับงบการเงินทุกรอบระยะเวลาที่รายงาน ยกเว้นที่ได้กล่าวไว้ในหมายเหตุประกอบงบการเงินข้อ 3 เรื่อง การเปลี่ยนแปลงนโยบายการบัญชี

##### (ก) *เกณฑ์ในการจัดทำงบการเงินรวม*

งบการเงินรวมประกอบด้วย งบการเงินของบริษัทและบริษัทย่อย (รวมกันเรียกว่า “กลุ่มบริษัท”)

##### *การรวมธุรกิจ*

กลุ่มบริษัทบันทึกบัญชีสำหรับการรวมธุรกิจตามวิธีซื้อ ยกเว้นในกรณีที่เป็นการรวมธุรกิจภายใต้การควบคุมเดียวกัน

การควบคุมหมายถึง อำนาจในการกำหนดนโยบายทางการเงินและการดำเนินงานของกิจการเพื่อให้ได้มาซึ่งประโยชน์จากกิจกรรมของกิจการนั้น ในการพิจารณาอำนาจในการควบคุม กลุ่มบริษัทต้องนำสิทธิในการออกเสียงที่เกิดขึ้นมารวมในการพิจารณา วันที่ซื้อกิจการคือวันที่อำนาจในการควบคุมนั้นได้ถูกโอนไปยังผู้ซื้อ การกำหนดวันที่ซื้อกิจการและการระบุเกี่ยวกับการ โอนอำนาจควบคุมจากฝ่ายหนึ่งไปยังอีกฝ่ายหนึ่งต้องใช้ดุลยพินิจเข้ามาเกี่ยวข้อง

ค่าความนิยมถูกวัดมูลค่า ณ วันที่ซื้อ โดยวัดจากมูลค่ายุติธรรมของสิ่งตอบแทนที่โอนให้ซึ่งรวมถึงการรับรู้จำนวนส่วนได้เสียที่ไม่มีอำนาจควบคุมในผู้ถูกซื้อหักด้วยมูลค่าสุทธิ (โดยทั่วไปคือมูลค่ายุติธรรม) ของสินทรัพย์ที่ระบุได้ที่ได้มาและหนี้สินที่รับมาซึ่งวัดมูลค่า ณ วันที่ซื้อ

สิ่งตอบแทนที่โอนให้ ต้องวัดด้วยมูลค่ายุติธรรมของสินทรัพย์ที่โอนไป หนี้สินที่กลุ่มบริษัทก่อขึ้นเพื่อจ่ายชำระให้แก่ผู้ถือหุ้นเดิม และส่วนได้เสียในส่วนของผู้ถือหุ้นที่ออกโดยกลุ่มบริษัท ทั้งนี้สิ่งตอบแทนที่โอนให้ยังรวมถึงมูลค่ายุติธรรมของหนี้สินที่อาจเกิดขึ้นและมูลค่าของโครงการจ่ายโดยใช้หุ้นเป็นเกณฑ์ที่ออกแทนโครงการของผู้ถูกซื้อเมื่อรวมธุรกิจ หากการรวมธุรกิจมีผลให้สิ้นสุดความสัมพันธ์ของโครงการเดิมระหว่างกลุ่มบริษัทและผู้ถูกซื้อ ให้ใช้ราคาที่ต่ำกว่าระหว่างมูลค่าจากการยกเลิกสัญญาตามที่ระบุในสัญญาและมูลค่าองค์ประกอบนอกตลาด ไปหักจากสิ่งตอบแทนที่โอนให้ และรับรู้เป็นค่าใช้จ่ายอื่น

## บริษัท ซีพี ออลล์ จำกัด (มหาชน) และบริษัทย่อย

### หมายเหตุประกอบงบการเงิน

หนี้สินที่อาจเกิดขึ้นของบริษัทที่ถูกซื้อที่รับมาจากการรวมธุรกิจรับรู้เป็นหนี้สินหากมีภาระผูกพันในปัจจุบันซึ่งเกิดขึ้นจากเหตุการณ์ในอดีต และสามารถวัดมูลค่ายุติธรรมได้อย่างน่าเชื่อถือ

กลุ่มบริษัทมูลค่าส่วนได้เสียที่ไม่มีอำนาจควบคุมด้วยมูลค่ายุติธรรม

ต้นทุนที่เกี่ยวข้องกับการซื้อของกลุ่มบริษัทที่เกิดขึ้นซึ่งเป็นผลมาจากการรวมธุรกิจ เช่น ค่าที่ปรึกษากฎหมาย ค่าธรรมเนียมวิชาชีพและค่าที่ปรึกษาอื่นๆ ถือเป็นค่าใช้จ่ายเมื่อเกิดขึ้น

#### บริษัทย่อย

บริษัทย่อยเป็นกิจการที่อยู่ภายใต้การควบคุมของกลุ่มบริษัท การควบคุมเกิดขึ้นเมื่อกลุ่มบริษัทมีอำนาจควบคุม ทั้งทางตรงหรือทางอ้อมในการกำหนดนโยบายทางการเงินและการดำเนินงานของกิจการนั้น เพื่อได้มาซึ่งประโยชน์ จากกิจกรรมของบริษัทย่อย งบการเงินของบริษัทย่อยได้รวมอยู่ในงบการเงินรวม นับแต่วันที่ที่มีการควบคุมจนถึงวันที่ การควบคุมสิ้นสุดลง

นโยบายการบัญชีของบริษัทย่อยได้ถูกเปลี่ยนตามความจำเป็นเพื่อให้เป็นนโยบายเดียวกันกับของกลุ่มบริษัท ผลขาดทุนในบริษัทย่อยจะต้องถูกบันทึกบางส่วนไปยังส่วนได้เสียที่ไม่มีอำนาจควบคุมแม้ว่าการบันทึกดังกล่าวจะทำให้ ส่วนได้เสียที่ไม่มีอำนาจควบคุมมียอดคงเหลือติดลบก็ตาม

#### การสูญเสียอำนาจควบคุม

เมื่อมีการสูญเสียอำนาจควบคุม กลุ่มบริษัทตัดรายการสินทรัพย์และหนี้สินในบริษัทย่อย ส่วนได้เสียที่ไม่มีอำนาจ ควบคุมและส่วนประกอบอื่นในส่วนของผู้ถือหุ้นที่เกี่ยวข้องกับบริษัทย่อยนั้น กำไรหรือขาดทุนที่เกิดขึ้นจากการ สูญเสียอำนาจควบคุมในบริษัทย่อยรับรู้ในกำไรหรือขาดทุน ส่วนได้เสียในบริษัทย่อยเดิมที่ยังคงเหลืออยู่ให้วัดมูลค่า ด้วยมูลค่ายุติธรรม ณ วันที่สูญเสียอำนาจควบคุม และจัดประเภทเงินลงทุนเป็นเงินลงทุนตามวิธีส่วนได้เสียหรือเป็น สินทรัพย์ทางการเงินเพื่อขาย ขึ้นอยู่กับระดับของอิทธิพลที่เหลืออยู่

#### การตัดรายการในงบการเงินรวม

ยอดคงเหลือและรายการบัญชีระหว่างกิจการในกลุ่มบริษัท รวมถึงรายได้หรือค่าใช้จ่ายที่ยังไม่เกิดขึ้นจริง ซึ่งเป็นผล มาจากการขายระหว่างกิจการในกลุ่มบริษัทถูกตัดรายการในการจัดทำงบการเงินรวม

## บริษัท ซีพี ออลล์ จำกัด (มหาชน) และบริษัทย่อย

### หมายเหตุประกอบงบการเงิน

#### (ข) เงินตราต่างประเทศ

##### รายการบัญชีที่เป็นเงินตราต่างประเทศ

รายการบัญชีที่เป็นเงินตราต่างประเทศแปลงค่าเป็นสกุลเงินที่ใช้ในการดำเนินงานของแต่ละบริษัทในกลุ่มบริษัท โดยใช้อัตราแลกเปลี่ยน ณ วันที่เกิดรายการ

สินทรัพย์และหนี้สินที่เป็นตัวเงินและเป็นเงินตราต่างประเทศ ณ วันที่รายงานแปลงค่าเป็นสกุลเงินที่ใช้ในการดำเนินงาน โดยใช้อัตราแลกเปลี่ยน ณ วันนั้น ผลต่างจากอัตราแลกเปลี่ยนที่เกิดจากการแปลงค่าได้รับรู้ในกำไรหรือขาดทุน

สินทรัพย์และหนี้สินที่ไม่เป็นตัวเงินซึ่งเกิดจากรายการบัญชีที่เป็นเงินตราต่างประเทศและบันทึกตามเกณฑ์ราคาทุนเดิมแปลงค่าเป็นสกุลเงินที่ใช้ในการดำเนินงาน โดยใช้อัตราแลกเปลี่ยน ณ วันที่เกิดรายการ

##### หน่วยงานในต่างประเทศ

สินทรัพย์และหนี้สินของหน่วยงานในต่างประเทศแปลงค่าเป็นเงินบาทโดยใช้อัตราแลกเปลี่ยน ณ วันที่รายงาน

ค่าความนิยมและรายการปรับปรุงมูลค่ายุติธรรมที่เกิดจากการซื้อหน่วยงานในต่างประเทศแปลงค่าเป็นเงินบาท โดยใช้อัตราแลกเปลี่ยน ณ วันที่เกิดรายการ

รายได้และค่าใช้จ่ายของหน่วยงานในต่างประเทศแปลงค่าเป็นเงินบาทโดยใช้อัตราแลกเปลี่ยนที่ใกล้เคียงกับอัตรา ณ วันที่เกิดรายการ

ผลต่างจากอัตราแลกเปลี่ยนที่เกิดจากการแปลงค่าบันทึกในกำไรขาดทุนเบ็ดเสร็จอื่น และแสดงเป็นรายการผลต่างจากการแปลงค่างบการเงินในส่วนของผู้ถือหุ้น จนกว่ามีการจำหน่ายเงินลงทุนนั้นออกไป

เมื่อมีการชำระหนี้รายการที่เป็นตัวเงินที่เป็นลูกหนี้หรือเจ้าหนี้กับหน่วยงานในต่างประเทศ ซึ่งรายการดังกล่าวมิได้คาดหมายว่าจะมีแผนการชำระหนี้หรือไม่มีความเป็นไปได้ว่าจะชำระเงินในอนาคตอันใกล้ กำไรและขาดทุนจากอัตราแลกเปลี่ยนจากรายการทางการเงินดังกล่าวจะถูกพิจารณาเป็นส่วนหนึ่งของเงินลงทุนสุทธิในหน่วยงานต่างประเทศ และรับรู้ในกำไรขาดทุนเบ็ดเสร็จอื่น และแสดงเป็นรายการผลต่างจากการแปลงค่างบการเงินในส่วนของผู้ถือหุ้น จนกว่ามีการจำหน่ายเงินลงทุนนั้นออกไป

## บริษัท ซีพี ออลล์ จำกัด (มหาชน) และบริษัทย่อย

### หมายเหตุประกอบงบการเงิน

#### (ค) เครื่องมือทางการเงินที่เป็นตราสารอนุพันธ์

เครื่องมือทางการเงินที่เป็นตราสารอนุพันธ์ได้ถูกนำมาใช้เพื่อจัดการความเสี่ยงที่เกิดจากการเปลี่ยนแปลงในอัตราแลกเปลี่ยนเงินตราต่างประเทศ และอัตราดอกเบี้ยที่เกิดจากกิจกรรมดำเนินงาน กิจกรรมจัดหาเงิน และกิจกรรมลงทุน เครื่องมือทางการเงินที่เป็นตราสารอนุพันธ์ไม่ได้มีไว้เพื่อค้า

เครื่องมือทางการเงินที่เป็นตราสารอนุพันธ์จะถูกบันทึกบัญชีเมื่อเริ่มแรกด้วยมูลค่ายุติธรรม ค่าใช้จ่ายที่เกิดจากการทำรายการดังกล่าวบันทึกในกำไรหรือขาดทุนเมื่อเกิดขึ้น การวัดมูลค่าใหม่ภายหลังการบันทึกครั้งแรกใช้มูลค่ายุติธรรม กำไรหรือขาดทุนจากการวัดมูลค่าใหม่ให้เป็นมูลค่ายุติธรรมบันทึกในกำไรหรือขาดทุนทันที

หากมีราคาตลาด มูลค่ายุติธรรมของสัญญาซื้อขายเงินตราต่างประเทศล่วงหน้าถือตามราคาตลาดของสัญญาล่วงหน้า ณ วันที่รายงาน ในกรณีที่ไม่มีราคาตลาด ให้ประมาณมูลค่ายุติธรรมโดยการคิดลดจากผลต่างระหว่างราคาล่วงหน้าตามสัญญา กับราคาล่วงหน้าของสัญญาปัจจุบัน ณ วันที่รายงานที่ครบกำหนดในวันเดียวกัน โดยใช้อัตราดอกเบี้ยประเภทที่ใช้กับธุรกรรมการเงินที่ปลอดความเสี่ยง เช่น พันธบัตรรัฐบาล

#### (ง) การป้องกันความเสี่ยง

การป้องกันความเสี่ยงจากรายการที่เป็นเงินตราต่างประเทศที่จะมีในอนาคต

กำไรหรือขาดทุนจากสัญญาซื้อขายเงินตราต่างประเทศล่วงหน้าและสัญญาแลกเปลี่ยนเงินตราต่างประเทศที่ถูกใช้ในการป้องกันความเสี่ยงของรายการที่เป็นเงินตราต่างประเทศที่คาดว่าจะเกิดขึ้นในอนาคตจะถูกบันทึกไว้ ณ บัญชีจนกว่ารายการที่คาดไว้เกิดขึ้น หากรายการที่ได้รับการป้องกันความเสี่ยงได้รับการรับรู้เป็นสินทรัพย์หรือหนี้สิน รายการดังกล่าวจะได้รับการแปลงค่าโดยใช้อัตราแลกเปลี่ยนล่วงหน้าตามสัญญา

สินทรัพย์หรือหนี้สินที่มีค่าเป็นเงินตราต่างประเทศ ซึ่งป้องกันความเสี่ยงโดยการทำสัญญาซื้อขายเงินตราต่างประเทศล่วงหน้าบันทึกเป็นเงินบาทโดยใช้อัตราแลกเปลี่ยนล่วงหน้าตามที่ระบุไว้ในสัญญา

#### (จ) เงินสดและรายการเทียบเท่าเงินสด

เงินสดและรายการเทียบเท่าเงินสดในงบกระแสเงินสดประกอบด้วย ยอดเงินสด ยอดเงินฝากสถาบันการเงิน ประเภทเพื่อเรียก และเงินลงทุนระยะสั้นที่มีสภาพคล่องสูง เงินเบิกเกินบัญชีซึ่งจะต้องชำระคืนเมื่อทวงถามถือเป็นส่วนหนึ่งของกิจกรรมจัดหาเงินในงบกระแสเงินสด

## บริษัท ซีพี ออลล์ จำกัด (มหาชน) และบริษัทย่อย

### หมายเหตุประกอบงบการเงิน

#### (ฉ) ลูกหนี้การค้าและลูกหนี้อื่น

ลูกหนี้การค้าและลูกหนี้อื่นแสดงในราคาตามใบแจ้งหนี้สุทธิจากค่าเผื่อหนี้สงสัยจะสูญ

ค่าเผื่อหนี้สงสัยจะสูญประเมินโดยการวิเคราะห์ประวัติการชำระหนี้ และการคาดการณ์เกี่ยวกับการชำระหนี้ในอนาคตของลูกค้า ลูกหนี้จะถูกตัดจำหน่ายออกจากบัญชีเมื่อทราบว่าเป็นหนี้สูญแล้ว

#### (ช) สินค้าคงเหลือ

วัตถุดิบ สินค้าระหว่างผลิต และสินค้าสำเร็จรูป

สินค้าคงเหลือแสดงในราคาทุนหรือมูลค่าสุทธิที่จะได้รับแล้วแต่ราคาใดจะต่ำกว่า

ต้นทุนของสินค้าที่มีไว้เพื่อขายในคลังสินค้าของบริษัท และสินค้าของบริษัทย่อยคำนวณโดยใช้วิธีทุนถัวเฉลี่ย ถ่วงน้ำหนัก ต้นทุนสินค้าประกอบด้วย ต้นทุนสินค้าที่ซื้อ ต้นทุนในการแปลงสภาพ และต้นทุนอื่นเพื่อให้สินค้าอยู่ในสถานที่ตั้งและสภาพปัจจุบัน ในกรณีของสินค้าสำเร็จรูปและสินค้าระหว่างผลิตที่ผลิตเอง ต้นทุนสินค้าได้รวมการปันส่วนของค่าเสียหายในการผลิตอย่างเหมาะสม โดยพิจารณาถึงระดับกำลังการผลิตตามปกติ

สินค้าที่มีไว้เพื่อขายในร้านสะดวกซื้อ 7-Eleven ของบริษัทีราคา โดยวิธีราคาขายปลีก ซึ่งคำนวณโดยใช้ราคาขายปลีกของสินค้าหักด้วยกำไรขั้นต้น

สินค้าที่มีไว้เพื่อขายสำหรับธุรกิจค้าส่งแบบชำระเงินสดและบริการตนเองีราคาโดยวิธีเข้าก่อน-ออกก่อน

มูลค่าสุทธิที่จะได้รับเป็นการประมาณราคาที่เราคาดว่าจะขายได้จากการดำเนินธุรกิจตามปกติหักด้วยประมาณการต้นทุนที่จะผลิตให้เสร็จและพร้อมที่จะขาย

กลุ่มบริษัทตั้งค่าเพื่อผลขาดทุนสำหรับสินค้าที่เสื่อมคุณภาพ เสียหาย ล้าสมัย และเคลื่อนไหวช้า

#### (ซ) เงินลงทุน

เงินลงทุนในบริษัทย่อย

เงินลงทุนในบริษัทย่อยในงบการเงินเฉพาะกิจการของบริษัทบันทึกบัญชีโดยใช้วิธีราคาทุน

## บริษัท ซีพี ออลล์ จำกัด (มหาชน) และบริษัทย่อย

### หมายเหตุประกอบงบการเงิน

#### เงินลงทุนในตราสารหนี้และตราสารทุนอื่น

ตราสารหนี้และตราสารทุนซึ่งเป็นหลักทรัพย์ในความต้องการของตลาดและถือไว้เพื่อจัดประเภทเป็นสินทรัพย์หมุนเวียนและแสดงในมูลค่ายุติธรรม กำไรหรือขาดทุนจากการตีราคาหลักทรัพย์ได้บันทึกในกำไรหรือขาดทุน

ตราสารหนี้ซึ่งกลุ่มบริษัทมีความตั้งใจและมีความสามารถถือตราสารหนี้ได้จนครบกำหนดจัดประเภทเป็นเงินลงทุนที่ถือจนครบกำหนด และแสดงในราคาทุนตัดจำหน่ายสุทธิจากขาดทุนจากการด้อยค่า ผลต่างระหว่างราคาทุนที่ซื้อตามมูลค่าในการไถ่ถอนของตราสารหนี้จะถูกตัดจ่ายโดยวิธีอัตราดอกเบี้ยที่แท้จริงตลอดอายุของตราสารหนี้ที่เหลือ

ตราสารหนี้และตราสารทุนซึ่งเป็นหลักทรัพย์ในความต้องการของตลาด นอกเหนือจากที่ถือไว้เพื่อค้าหรือตั้งใจถือไว้จนครบกำหนดจัดประเภทเป็นเงินลงทุนเพื่อขาย ภายหลังการรับรู้มูลค่าในครั้งแรกเงินลงทุนเพื่อขายแสดงในมูลค่ายุติธรรม และการเปลี่ยนแปลงที่ไม่ใช่ผลขาดทุนจากการด้อยค่าและผลต่างจากสกุลเงินตราต่างประเทศของรายการที่เป็นตัวเงินบันทึกโดยตรงในส่วนของผู้ถือหุ้น ส่วนผลขาดทุนจากการด้อยค่าและผลต่างจากการแลกเปลี่ยนเงินตราต่างประเทศรับรู้ในกำไรหรือขาดทุน เมื่อมีการจำหน่ายเงินลงทุน กลุ่มบริษัทจะรับรู้กำไรหรือขาดทุนที่เคยบันทึกโดยตรงเข้าในกำไรหรือขาดทุน ในกรณีที่เป็นเงินลงทุนประเภทที่มีดอกเบี้ย กลุ่มบริษัทจะต้องบันทึกดอกเบี้ยในกำไรหรือขาดทุนโดยวิธีอัตราดอกเบี้ยที่แท้จริง

เงินลงทุนในตราสารทุนซึ่งไม่ใช่หลักทรัพย์ในความต้องการของตลาดแสดงในราคาทุนสุทธิจากขาดทุนจากการด้อยค่า

มูลค่ายุติธรรมของเครื่องมือทางการเงินสำหรับหลักทรัพย์เพื่อค้าและหลักทรัพย์เพื่อขายจะใช้ราคาเสนอซื้อ ณ วันที่รายงาน

#### การจำหน่ายเงินลงทุน

เมื่อมีการจำหน่ายเงินลงทุน ผลต่างระหว่างจำนวนเงินสุทธิที่ได้รับและมูลค่าตามบัญชี รวมทั้งยอดสะสมของกำไรหรือขาดทุนที่เกี่ยวข้องที่เคยบันทึกไว้ในส่วนของผู้ถือหุ้นจะถูกบันทึกในกำไรหรือขาดทุน

ในกรณีที่กลุ่มบริษัทจำหน่ายเงินลงทุนที่ถืออยู่บางส่วนออกไป การคำนวณต้นทุนสำหรับเงินลงทุนที่จำหน่ายไป และเงินลงทุนที่ยังถืออยู่ใช้วิธีถัวเฉลี่ยถ่วงน้ำหนัก

## บริษัท ซีพี ออลล์ จำกัด (มหาชน) และบริษัทย่อย

### หมายเหตุประกอบงบการเงิน

#### (ณ) อสังหาริมทรัพย์เพื่อการลงทุน

อสังหาริมทรัพย์เพื่อการลงทุน ได้แก่ อสังหาริมทรัพย์ที่ถือครองเพื่อหาประโยชน์จากรายได้ค่าเช่าหรือจากมูลค่าที่เพิ่มขึ้นหรือทั้งสองอย่าง ทั้งนี้ไม่ได้มีไว้เพื่อขายตามปกติธุรกิจหรือใช้ในการผลิตหรือจัดหาสินค้าหรือให้บริการหรือใช้ในการบริหารงาน

อสังหาริมทรัพย์เพื่อการลงทุนแสดงในราคาทุนสุทธิจากขาดทุนจากการด้อยค่าสะสม

ต้นทุนรวมค่าใช้จ่ายทางตรงเพื่อให้ได้มาซึ่งอสังหาริมทรัพย์เพื่อการลงทุน ต้นทุนการก่อสร้างที่กลุ่มบริษัทก่อสร้างเอง รวมถึงต้นทุนวัตถุดิบ ค่าแรงทางตรงและต้นทุนทางตรงอื่นเพื่อให้อสังหาริมทรัพย์เพื่อการลงทุนอยู่ในสภาพพร้อมใช้งานและรวมถึงต้นทุนการกู้ยืม

#### (ณ) ที่ดิน อาคารและอุปกรณ์

การรับรู้และการวัดมูลค่า

สินทรัพย์ที่เป็นกรรมสิทธิ์ของกลุ่มบริษัท

ที่ดิน อาคารและอุปกรณ์แสดงในราคาทุนสุทธิจากค่าเสื่อมราคาสะสมและขาดทุนจากการด้อยค่าสะสม

ราคาทุนรวมถึงต้นทุนทางตรงที่เกี่ยวข้องกับการได้มาของสินทรัพย์ ต้นทุนของการก่อสร้างสินทรัพย์ที่กลุ่มบริษัทก่อสร้างเอง รวมถึงต้นทุนของวัสดุ แรงงานทางตรง และต้นทุนทางตรงอื่นๆ ที่เกี่ยวข้องกับการจัดหาสินทรัพย์ เพื่อให้สินทรัพย์นั้นอยู่ในสภาพที่พร้อมจะใช้งานได้ตามวัตถุประสงค์ ต้นทุนในการรื้อถอน การขนย้าย การบูรณะ สถานที่ตั้งของสินทรัพย์และต้นทุนการกู้ยืม นอกจากนี้ต้นทุนอาจรวมถึงกำไรหรือขาดทุนจากการป้องกันความเสี่ยง กระแสเงินสดจากการซื้อที่ดิน อาคารและอุปกรณ์ที่เป็นเงินตราต่างประเทศ ซึ่งถูกโอนจากกำไรขาดทุนเบ็ดเสร็จอื่นสำหรับเครื่องมือที่ควบคุมโดยลิขสิทธิ์ซอฟต์แวร์ซึ่งไม่สามารถทำงานได้โดยปราศจากลิขสิทธิ์ซอฟต์แวร์นั้นให้ถือว่าลิขสิทธิ์ซอฟต์แวร์ดังกล่าวเป็นส่วนหนึ่งของอุปกรณ์

ส่วนประกอบของรายการที่ดิน อาคารและอุปกรณ์แต่ละรายการที่มีอายุการให้ประโยชน์ไม่เท่ากันต้องบันทึกแต่ละส่วนประกอบที่มีนัยสำคัญแยกต่างหากหากจากกัน

กำไรหรือขาดทุนจากการจำหน่ายที่ดิน อาคารและอุปกรณ์ คือผลต่างระหว่างสิ่งตอบแทนสุทธิที่ได้รับจากการจำหน่ายกับมูลค่าตามบัญชีของที่ดิน อาคารและอุปกรณ์ โดยรับรู้สุทธิเป็นรายได้อื่นในกำไรหรือขาดทุน

## บริษัท ซีพี ออลล์ จำกัด (มหาชน) และบริษัทย่อย

### หมายเหตุประกอบงบการเงิน

#### สินทรัพย์ที่เช่า

การเช่าซึ่งกลุ่มบริษัทได้รับ โอนความเสี่ยงและผลตอบแทนส่วนใหญ่จากการครอบครองทรัพย์สินที่เช่านั้นๆ ให้จัดประเภทเป็นสัญญาเช่าการเงิน ส่วนที่ดิน อาคารและอุปกรณ์ที่ได้มาโดยทำสัญญาเช่าการเงินบันทึกเป็นสินทรัพย์ ด้วยมูลค่ายุติธรรมหรือมูลค่าปัจจุบันของจำนวนเงินขั้นต่ำที่ต้องจ่ายตามสัญญาเช่าแล้วแต่จำนวนใดจะต่ำกว่าสุทธิจากค่าเสื่อมราคาสะสมและขาดทุนจากการด้อยค่าสะสม ค่าเช่าที่ชำระจะแยกเป็นส่วนที่เป็นต้นทุนทางการเงิน และส่วนที่จะหักจากหนี้ตามสัญญา เพื่อให้ให้อัตรดอกเบี้ยแต่ละงวดเป็นอัตราคงที่สำหรับยอดคงเหลือของหนี้สิน ต้นทุนทางการเงินจะบันทึกโดยตรงในกำไรหรือขาดทุน

#### ต้นทุนที่เกิดขึ้นในภายหลัง

ต้นทุนในการเปลี่ยนแปลงส่วนประกอบจะรับรู้เป็นส่วนหนึ่งของมูลค่าตามบัญชีของรายการที่ดิน อาคารและอุปกรณ์ ถ้ามีความเป็นไปได้ค่อนข้างแน่ที่กลุ่มบริษัทจะได้รับประโยชน์เชิงเศรษฐกิจในอนาคตจากรายการนั้น และสามารถวัดมูลค่าต้นทุนของรายการนั้น ได้อย่างน่าเชื่อถือ ชิ้นส่วนที่ถูกเปลี่ยนแปลงจะถูกตัดจำหน่ายตามมูลค่าตามบัญชี ต้นทุนที่เกิดขึ้นในการซ่อมบำรุงที่ดิน อาคารและอุปกรณ์ที่เกิดขึ้นเป็นประจำจะรับรู้ในกำไรหรือขาดทุนเมื่อเกิดขึ้น

#### ค่าเสื่อมราคา

ค่าเสื่อมราคาคำนวณจากมูลค่าเสื่อมสภาพของรายการอาคารและอุปกรณ์ ซึ่งประกอบด้วยราคาทุนของสินทรัพย์ หรือต้นทุนในการเปลี่ยนแปลงอื่นหักด้วยมูลค่าคงเหลือของสินทรัพย์

ค่าเสื่อมราคาบันทึกในกำไรหรือขาดทุนคำนวณโดยวิธีเส้นตรงตามเกณฑ์อายุการให้ประโยชน์โดยประมาณของส่วนประกอบของสินทรัพย์แต่ละรายการ ประมาณการอายุการให้ประโยชน์ของสินทรัพย์แสดงได้ดังนี้

อาคารและส่วนปรับปรุง	3 - 50 ปี
ส่วนปรับปรุงสิทธิการเช่า	ตามอายุสัญญาเช่า
เครื่องจักรและอุปกรณ์	3 - 10 ปี
เครื่องตกแต่ง ติดตั้งและเครื่องใช้สำนักงาน	2 - 10 ปี
อื่นๆ	
- ระบบไฟฟ้าและน้ำประปา	5 - 20 ปี
- ยานพาหนะ	5 ปี
- หนังสือห้องสมุด	5 ปี

กลุ่มบริษัท ไม่คิดค่าเสื่อมราคาสำหรับที่ดินและสินทรัพย์ที่อยู่ระหว่างการก่อสร้างและติดตั้ง



## บริษัท ซีพี ออลล์ จำกัด (มหาชน) และบริษัทย่อย

### หมายเหตุประกอบงบการเงิน

วิธีการคิดค่าเสื่อมราคา อายุการให้ประโยชน์ของสินทรัพย์และมูลค่าคงเหลือถูกทบทวนอย่างน้อยที่สุดทุกสิ้นรอบปีบัญชีและปรับปรุงตามความเหมาะสม

#### (ก) **สินทรัพย์ไม่มีตัวตน**

##### *ค่าความนิยม*

ค่าความนิยมที่เกิดจากการซื้อกิจการของบริษัทย่อยรับรู้ในสินทรัพย์ไม่มีตัวตน การรับรู้มูลค่าเริ่มแรกของค่าความนิยมได้อธิบายในหมายเหตุประกอบงบการเงินข้อ 4 (ก) และภายหลังจากการรับรู้เริ่มแรก ค่าความนิยมจะถูกวัดมูลค่าด้วยวิธีราคาทุนสุทธิจากผลขาดทุนจากการค้อยค่าสะสม

##### *สินทรัพย์ไม่มีตัวตนอื่นๆ*

สินทรัพย์ไม่มีตัวตนอื่นๆ ที่กลุ่มบริษัทซื้อเข้ามาและมีอายุการใช้งานจำกัดแสดงในราคาทุนสุทธิจากค่าตัดจำหน่ายสะสมและผลขาดทุนจากการค้อยค่าสะสม

สินทรัพย์ไม่มีตัวตนอื่นๆ ที่กลุ่มบริษัทได้มาและมีอายุการให้ประโยชน์ไม่ทราบแน่นอน ได้แก่ ทรัพย์สินทางปัญญาและใบอนุญาตในการประกอบธุรกิจ เป็นต้น แสดงในราคาทุนสุทธิจากผลขาดทุนจากการค้อยค่าสะสม

##### *รายจ่ายภายหลังการรับรู้รายการ*

รายจ่ายภายหลังการรับรู้รายการจะรับรู้เป็นสินทรัพย์เมื่อก่อให้เกิดประโยชน์เชิงเศรษฐกิจในอนาคต โดยรวมเป็นต้นทุนของสินทรัพย์ที่เกี่ยวข้องนั้น ค่าใช้จ่ายอื่นรวมถึงค่าความนิยมและตราผลิตภัณฑ์ที่เกิดขึ้นภายในรับรู้ในกำไรหรือขาดทุนเมื่อเกิดขึ้น

##### *ค่าตัดจำหน่าย*

ค่าตัดจำหน่ายคำนวณจากราคาทุนของสินทรัพย์หรือจำนวนอื่นที่ใช้แทนราคาทุนหักด้วยมูลค่าคงเหลือ

## บริษัท ซีพี ออลล์ จำกัด (มหาชน) และบริษัทย่อย

### หมายเหตุประกอบงบการเงิน

ค่าตัดจำหน่ายรับรู้ในกำไรหรือขาดทุนโดยวิธีเส้นตรงซึ่งโดยส่วนใหญ่จะสะท้อนรูปแบบที่คาดว่าจะได้รับประโยชน์เชิงเศรษฐกิจในอนาคตจากสินทรัพย์นั้นตามระยะเวลาที่คาดว่าจะได้รับประโยชน์จากสินทรัพย์ไม่มีตัวตนซึ่งไม่รวมค่าความนิยม โดยเริ่มตัดจำหน่ายสินทรัพย์ไม่มีตัวตนเมื่อสินทรัพย์นั้นพร้อมที่จะให้ประโยชน์ ระยะเวลาที่คาดว่าจะได้รับประโยชน์แสดงได้ดังนี้

โปรแกรมคอมพิวเตอร์	2 - 10 ปี
ทรัพย์สินทางปัญญาและใบอนุญาตในการประกอบธุรกิจ	อายุการให้ประโยชน์ไม่ทราบแน่นอน
ฐานข้อมูลลูกค้าและอื่นๆ	7 และ 10 ปี

วิธีการตัดจำหน่าย ระยะเวลาที่คาดว่าจะได้รับประโยชน์ และมูลค่าคงเหลือจะได้รับการทบทวนทุกสิ้นรอบปีบัญชีและปรับปรุงตามความเหมาะสม

#### (ฎ) สิทธิการเช่า

สิทธิการเช่าที่กลุ่มบริษัทซื้อและมีอายุการใช้งานจำกัดแสดงในราคาทุนสุทธิจากค่าตัดจำหน่ายสะสมและขาดทุนจากการด้อยค่าสะสม

##### ค่าตัดจำหน่าย

ค่าตัดจำหน่ายรับรู้ในกำไรหรือขาดทุน บริษัทตัดจำหน่ายต้นทุนสิทธิการเช่าตามสัญญาเช่าดำเนินงานโดยวิธีเส้นตรงตามอายุของสัญญา ซึ่งมีอายุระหว่าง 10 ถึง 31 ปี

#### (จ) การด้อยค่า

มูลค่าตามบัญชีของสินทรัพย์ของกลุ่มบริษัทจะถูกพิจารณาว่ามีข้อบ่งชี้เรื่องการด้อยค่าหรือไม่ทุกวันที่รายงานในกรณีที่มีข้อบ่งชี้ บริษัทจะทำการประมาณมูลค่าสินทรัพย์ที่คาดว่าจะได้รับคืน มูลค่าที่คาดว่าจะได้รับคืนของค่าความนิยมและสินทรัพย์ไม่มีตัวตนที่มีอายุการให้ประโยชน์ไม่ทราบแน่นอน หรือยังไม่พร้อมใช้งาน จะประมาณมูลค่าที่คาดว่าจะได้รับคืนทุกปีในช่วงเวลาเดียวกัน

การรับรู้ขาดทุนจากการด้อยค่าจะกระทำทุกครั้งที่มูลค่าตามบัญชีของสินทรัพย์ หรือมูลค่าตามบัญชีของหน่วยสินทรัพย์ที่ก่อให้เกิดเงินสดสูงกว่ามูลค่าที่จะได้รับคืน ขาดทุนจากการด้อยค่าบันทึกในกำไรหรือขาดทุน

## บริษัท ซีพี ออลล์ จำกัด (มหาชน) และบริษัทย่อย

### หมายเหตุประกอบงบการเงิน

เมื่อมีการลดลงในมูลค่ายุติธรรมของสินทรัพย์ทางการเงินเพื่อขาย ซึ่งได้บันทึกโดยตรงในส่วนของผู้ถือหุ้น และมีความชัดเจนว่าสินทรัพย์ดังกล่าวมีการด้อยค่า ยอดขาดทุนที่เคยบันทึกในส่วนของผู้ถือหุ้นจะถูกบันทึกในกำไรหรือขาดทุน โดยไม่ต้องปรับกับยอดสินทรัพย์ทางการเงินดังกล่าว ยอดขาดทุนที่บันทึกในกำไรหรือขาดทุนคือ ผลต่างระหว่างราคาทุนที่ซื้อกับมูลค่ายุติธรรมในปัจจุบันของสินทรัพย์สุทธิจากขาดทุนจากการด้อยค่าของสินทรัพย์ทางการเงินนั้นๆ ซึ่งเคยรับรู้ในกำไรหรือขาดทุนแล้ว

#### การคำนวณมูลค่าที่คาดว่าจะได้รับคืน

มูลค่าที่คาดว่าจะได้รับคืนของหลักทรัพย์ที่ถือไว้จนกว่าจะครบกำหนดที่บันทึกโดยวิธีราคาทุนตัดจำหน่ายคำนวณโดยการหามูลค่าปัจจุบันของประมาณการกระแสเงินสดที่จะได้รับในอนาคตคิดลดด้วยอัตราดอกเบี้ยที่แท้จริง สำหรับลูกหนี้ระยะสั้นไม่มีการคิดลด

มูลค่าที่คาดว่าจะได้รับคืนของสินทรัพย์ทางการเงินสำหรับหลักทรัพย์เพื่อขายคำนวณโดยอ้างอิงถึงมูลค่ายุติธรรม

มูลค่าที่คาดว่าจะได้รับคืนของสินทรัพย์ที่ไม่ใช่สินทรัพย์ทางการเงินหมายถึง มูลค่าจากการใช้ของสินทรัพย์หรือมูลค่ายุติธรรมของสินทรัพย์หักต้นทุนในการขายแล้วแต่มูลค่าใดจะสูงกว่า โดยมูลค่าจากการใช้ของสินทรัพย์จะพิจารณาจากประมาณการกระแสเงินสดที่จะได้รับในอนาคตคิดลดให้เป็นมูลค่าปัจจุบัน โดยใช้อัตราคิดลดก่อนหักภาษีเงินได้เพื่อสะท้อนถึงมูลค่าที่อาจประเมินได้ตามสถานการณ์ตลาดปัจจุบันตามเวลาและความเสี่ยงที่มีต่อสินทรัพย์ สำหรับสินทรัพย์ที่ไม่ก่อให้เกิดกระแสเงินสดรับซึ่งโดยส่วนใหญ่เป็นอิสระจากสินทรัพย์อื่น การพิจารณามูลค่าที่คาดว่าจะได้รับคืนจะพิจารณาจากหน่วยสินทรัพย์ที่ก่อให้เกิดเงินสดที่สินทรัพย์นั้นมีความเกี่ยวข้องด้วย

#### การกลับรายการด้อยค่า

ขาดทุนจากการด้อยค่าของสินทรัพย์ทางการเงินจะถูกกลับรายการเมื่อมูลค่าที่คาดว่าจะได้รับคืนเพิ่มขึ้นในภายหลัง และการเพิ่มขึ้นนั้นสัมพันธ์โดยตรงกับขาดทุนจากการด้อยค่าที่เคยรับรู้ในกำไรหรือขาดทุน สำหรับสินทรัพย์ทางการเงินที่บันทึกโดยวิธีราคาทุนตัดจำหน่ายและตราสารหนี้ที่จัดประเภทเป็นหลักทรัพย์เพื่อขาย การกลับรายการจะถูกบันทึกในกำไรหรือขาดทุน ส่วนสินทรัพย์ทางการเงินที่เป็นตราสารหนี้ที่จัดประเภทเป็นหลักทรัพย์เพื่อขาย การกลับรายการจะรับรู้โดยตรงในกำไรขาดทุนเบ็ดเสร็จอื่น

ขาดทุนจากการด้อยค่าของค่าความนิยมจะไม่มี การปรับปรุงกลับรายการ ขาดทุนจากการด้อยค่าของสินทรัพย์ที่ไม่ใช่สินทรัพย์ทางการเงินอื่นๆ ที่เคยรับรู้ในงวดก่อนจะถูกประเมิน ณ ทุกวันที่ที่ออกรายงานว่ามีข้อบ่งชี้เรื่องการด้อยค่าหรือไม่ ขาดทุนจากการด้อยค่าจะถูกกลับรายการหากมีการเปลี่ยนแปลงประมาณการที่ใช้ในการคำนวณมูลค่าที่คาดว่าจะได้รับคืน ขาดทุนจากการด้อยค่าจะถูกกลับรายการเพียงเท่าที่มูลค่าตามบัญชีของสินทรัพย์ไม่เกินกว่ามูลค่าตามบัญชีภายหลังหักค่าเสื่อมราคาหรือค่าตัดจำหน่าย เสมือนหนึ่งไม่เคยมีการบันทึกขาดทุนจากการด้อยค่ามาก่อน

## บริษัท ซีพี ออลล์ จำกัด (มหาชน) และบริษัทย่อย

### หมายเหตุประกอบงบการเงิน

#### (๓) หนี้สินที่มีภาระดอกเบี้ย

หนี้สินที่มีภาระดอกเบี้ยบันทึกเริ่มแรกในมูลค่ายุติธรรมสุทธิจากค่าใช้จ่ายที่เกี่ยวข้องกับการเกิดหนี้สิน ซึ่งต่อมาหนี้สินที่มีภาระดอกเบี้ยจะบันทึกโดยวิธีราคาทุนตัดจำหน่าย ผลต่างระหว่างยอดหนี้สินเริ่มแรกและยอดหนี้สินเมื่อถึงกำหนดชำระจะบันทึกในกำไรหรือขาดทุนตลอดระยะเวลาการกู้ยืม โดยใช้วิธีอัตราดอกเบี้ยที่แท้จริง

#### (๓) เจ้าหนี้การค้าและเจ้าหนี้อื่น

เจ้าหนี้การค้าและเจ้าหนี้อื่นแสดงในราคาทุน

#### (๓) ผลประโยชน์พนักงาน

##### ผลประโยชน์ของพนักงานหลังออกจากงาน - โครงการสมทบเงิน

โครงการสมทบเงินเป็นโครงการผลประโยชน์พนักงานหลังออกจากงาน ซึ่งกิจการจ่ายสมทบเป็นจำนวนเงินที่แน่นอนไปอีกกิจการหนึ่งแยกต่างหาก (กองทุนสำรองเลี้ยงชีพ) และจะไม่มีภาระผูกพันตามกฎหมายหรือภาระผูกพันโดยอนุमानที่จะต้องจ่ายสมทบเพิ่มเติม ภาระผูกพันในการสมทบเข้าโครงการสมทบเงินจะถูกรับรู้เป็นค่าใช้จ่ายพนักงานในกำไรหรือขาดทุนในรอบระยะเวลาที่พนักงานได้ทำงานให้กับกิจการ

##### ผลประโยชน์ของพนักงานหลังออกจากงาน - โครงการผลประโยชน์ที่กำหนดไว้

โครงการผลประโยชน์ที่กำหนดไว้เป็นโครงการผลประโยชน์หลังออกจากงานนอกเหนือจากโครงการสมทบเงิน ภาระผูกพันสุทธิของกลุ่มบริษัทจากโครงการผลประโยชน์ที่กำหนดไว้ถูกคำนวณแยกต่างหากเป็นรายโครงการจากการประมาณผลประโยชน์ในอนาคตที่เกิดจากการทำงานของพนักงานในปัจจุบันและในงวดก่อนๆ ผลประโยชน์ดังกล่าวได้มีการคิดลดกระแสเงินสดเพื่อให้เป็นมูลค่าปัจจุบัน ทั้งนี้ได้สุทธิจากต้นทุนบริการในอดีตที่ยังไม่รับรู้ อัตราคิดลดใกล้เคียงกับอัตราดอกเบี้ยพันธบัตรรัฐบาลระยะยาว ซึ่งมีระยะเวลาครบกำหนดใกล้เคียงกับระยะเวลาของภาระผูกพันของกลุ่มบริษัท และมีสกุลเงินเดียวกับสกุลเงินของผลประโยชน์ที่คาดว่าจะจ่าย

การคำนวณนั้นจัดทำโดยนักคณิตศาสตร์ประกันภัยที่ได้รับอนุญาตเป็นประจำทุกปี โดยวิธีคิดลดแต่ละหน่วยที่ประมาณการไว้

เมื่อมีการเพิ่มผลประโยชน์ในโครงการผลประโยชน์ ส่วนที่เพิ่มขึ้นของผลประโยชน์ที่เกี่ยวข้องกับต้นทุนบริการในอดีตของพนักงานรับรู้ในกำไรหรือขาดทุนโดยวิธีเส้นตรงตามระยะเวลาแล้วเฉลี่ยจนถึงวันที่ผลประโยชน์นั้นเป็นสิทธิขาด ผลประโยชน์ที่เป็นสิทธิขาดจะรับรู้เป็นค่าใช้จ่ายในกำไรหรือขาดทุนทันที

## บริษัท ซีพี ออลล์ จำกัด (มหาชน) และบริษัทย่อย

### หมายเหตุประกอบงบการเงิน

กลุ่มบริษัทรับรู้กำไรขาดทุนจากการประมาณการตามหลักการคณิตศาสตร์ประกันภัยทั้งหมดที่เกิดขึ้นและค่าใช้จ่ายของโครงการผลประโยชน์ที่กำหนดไว้ในกำไรหรือขาดทุน

#### ผลประโยชน์ระยะยาวอื่นของพนักงาน

กลุ่มบริษัทมีผลประโยชน์ในรูปแบบการจ่ายเงินให้กับพนักงานที่ทำงานจนครบกำหนดตามระยะเวลาที่กำหนดไว้ จำนวนเงินดังกล่าวขึ้นอยู่กับจำนวนปีที่พนักงานทำงานให้บริษัทนับถึงวันที่สิ้นสุดการทำงาน

#### ผลประโยชน์ของพนักงานเมื่อเลิกจ้าง

ผลประโยชน์พนักงานเมื่อเลิกจ้างรับรู้เป็นค่าใช้จ่ายในกำไรหรือขาดทุนเมื่อกฎบริษัทแสดงเจตนาผูกพันอย่างชัดเจนเกี่ยวกับการเลิกจ้างและไม่มีความเป็นไปได้ที่จะยกเลิกหรือมีรายละเอียดอย่างเป็นทางการกรณีการเลิกจ้างก่อนวันเกษียณตามปกติ และสามารถประมาณจำนวนได้อย่างสมเหตุสมผล

#### ผลประโยชน์ระยะสั้นของพนักงาน

ภาระผูกพันผลประโยชน์ระยะสั้นของพนักงานวัดมูลค่าโดยมิได้คิดลดกระแสเงินสดและรับรู้เป็นค่าใช้จ่ายเมื่อพนักงานทำงานให้

หนี้สินรับรู้ด้วยมูลค่าที่คาดว่าจะจ่ายชำระสำหรับการจ่ายโบนัสเป็นเงินสดระยะสั้นหรือการปันส่วนกำไร หากกลุ่มบริษัทมีภาระผูกพันตามกฎหมายหรือภาระผูกพันโดยอนุमानที่จะต้องจ่ายอันเป็นผลมาจากการที่พนักงานได้ทำงานให้ในอดีตและภาระผูกพันนี้สามารถประมาณได้อย่างสมเหตุสมผล

#### (ค) ประเมินการหนี้สิน

ประมาณการหนี้สินจะรับรู้ที่ต่อเมื่อกฎบริษัทมีภาระหนี้สินตามกฎหมายที่เกิดขึ้นในปัจจุบันหรือที่ก่อตัวขึ้นอันเป็นผลมาจากเหตุการณ์ในอดีต และมีความเป็นไปได้ค่อนข้างแน่นอนว่าประโยชน์เชิงเศรษฐกิจจะต้องถูกจ่ายไปเพื่อชำระภาระหนี้สินดังกล่าว ประมาณการหนี้สินพิจารณาจากการคิดลดกระแสเงินสดที่จะจ่ายในอนาคตโดยใช้อัตราคิดลดในตลาดปัจจุบันก่อนคำนึงถึงภาษีเงินได้ เพื่อให้สะท้อนจำนวนที่อาจประเมินได้ในตลาดปัจจุบันซึ่งแปรไปตามเวลาและความเสี่ยงที่มีต่อหนี้สิน ประมาณการหนี้สินส่วนที่เพิ่มขึ้นเนื่องจากเวลาที่ผ่านไปรับรู้เป็นต้นทุนทางการเงิน

## บริษัท ซีพี ออลล์ จำกัด (มหาชน) และบริษัทย่อย

### หมายเหตุประกอบงบการเงิน

#### (ค) รายได้

รายได้ที่รับรู้ไม่รวมภาษีมูลค่าเพิ่มหรือภาษีขายอื่นๆ และแสดงสุทธิจากส่วนลดการค้า

##### การขายสินค้าและการให้บริการ

รายได้จากการขายสินค้ารับรู้เป็นรายได้ในกำไรหรือขาดทุนเมื่อกลุ่มบริษัทได้โอนความเสี่ยงและผลตอบแทนที่เป็นสาระสำคัญของความเป็นเจ้าของสินค้าให้กับผู้ซื้อแล้ว กลุ่มบริษัทจะไม่รับรู้รายได้หากกลุ่มบริษัทยังมีการควบคุมหรือบริหารสินค้าที่ขายไปแล้วนั้นหรือมีความไม่แน่นอนที่มีสาระสำคัญในการวัดมูลค่าของจำนวนรายได้และต้นทุนที่เกิดขึ้นได้อย่างน่าเชื่อถือ หรือมีความเป็นไปได้ค่อนข้างแน่นอนที่จะต้องรับคืนสินค้า รายได้จากการให้บริการรับรู้เมื่อมีการให้บริการแล้ว

##### รายได้ค่าธรรมเนียมแรกเข้า ค่าลิขสิทธิ์และค่าสิทธิประโยชน์

บริษัทรับรู้รายได้ค่าธรรมเนียมแรกเข้าสำหรับสัญญาจ้างดำเนินการบริหารธุรกิจร้านสะดวกซื้อ 7-Eleven เมื่อได้ให้บริการแก่ผู้รับสิทธิเสร็จสิ้นแล้ว

บริษัทรับรู้รายได้ค่าลิขสิทธิ์จากการให้สิทธิดำเนินการในการบริหารงานร้านสะดวกซื้อของบริษัทตามระยะเวลาของสัญญาจ้างดำเนินการบริหารธุรกิจ

บริษัทมีสัญญากับผู้ขายสินค้าเพื่อซื้อสินค้ามาจำหน่ายในร้านสะดวกซื้อ 7-Eleven ภายใต้เงื่อนไขของสัญญาดังกล่าว บริษัทจะได้รับค่าสิทธิประโยชน์จากการนำสินค้าตามที่ระบุไว้ในสัญญามาจำหน่ายในร้านสะดวกซื้อ 7-Eleven โดยผู้ขายสินค้านี้มีสิทธิเรียกค่าสิทธิประโยชน์ดังกล่าวคืนจากบริษัทตามมูลค่าของระยะเวลาที่เหลืออยู่ในกรณีที่มีการยกเลิกสัญญาเนื่องจากบริษัทเป็นผู้กระทำผิดสัญญาหรือยกเลิกสัญญาโดยไม่มีเหตุผลอันสมควร แต่ในกรณีที่มีการยกเลิกสัญญาโดยที่ผู้ขายสินค้าเป็นผู้กระทำผิดสัญญา ผู้ขายสินค้าจะไม่สามารถเรียกค่าสิทธิประโยชน์ดังกล่าวคืนจากบริษัท บริษัทรับรู้รายได้จากค่าสิทธิประโยชน์เป็นรายได้ตามระยะเวลาของสัญญา

##### รายได้อื่น

รายได้อื่นจากการดำเนินงาน และดอกเบี้ยรับบันทึกในกำไรหรือขาดทุนตามเกณฑ์คงค้าง เงินปันผลรับบันทึกในกำไรหรือขาดทุนในวันที่กลุ่มบริษัทมีสิทธิได้รับเงินปันผล ซึ่งตามปกติในกรณีเงินปันผลที่จะได้รับจากหลักทรัพย์ในความต้องการของตลาดจะพิจารณาจากวันที่มีการประกาศสิทธิการรับเงินปันผล

## บริษัท ซีพี ออลล์ จำกัด (มหาชน) และบริษัทย่อย

### หมายเหตุประกอบงบการเงิน

#### (อ) ต้นทุนทางการเงิน

ต้นทุนทางการเงินประกอบด้วย ดอกเบี้ยจ่ายของเงินกู้ยืมและประมาณการหนี้สินส่วนที่เพิ่มขึ้นเนื่องจากเวลาที่ผ่านมา และสิ่งตอบแทนที่คาดว่าจะต้องจ่าย ขาดทุนจากการจำหน่ายสินทรัพย์ทางการเงินที่ถือไว้เพื่อขาย ขาดทุนจากมูลค่า ยุติธรรมของสินทรัพย์ทางการเงินที่รับรู้ในกำไรหรือขาดทุน หรือขาดทุนจากการด้อยค่าของสินทรัพย์ทางการเงิน (นอกเหนือจากลูกหนี้การค้า) และขาดทุนจากเครื่องมือป้องกันความเสี่ยงรับรู้ในกำไรหรือขาดทุน

ต้นทุนการกู้ยืมที่ไม่ได้เกี่ยวกับการได้มา การก่อสร้างหรือการผลิตสินทรัพย์ที่เข้าเงื่อนไขรับรู้ในกำไรหรือขาดทุน โดยใช้วิธีอัตราดอกเบี้ยที่แท้จริง

#### (ท) สัญญาเช่าดำเนินงาน

รายจ่ายภายใต้สัญญาเช่าดำเนินงานบันทึกในกำไรหรือขาดทุนโดยวิธีเส้นตรงตลอดอายุสัญญาเช่า ประโยชน์ที่ได้รับตามสัญญาเช่าจะรับรู้ในกำไรหรือขาดทุนเป็นส่วนหนึ่งของค่าเช่าทั้งสิ้นตามสัญญาตลอดอายุสัญญาเช่า

ค่าเช่าที่อาจเกิดขึ้นต้องนำมารวมคำนวณจำนวนเงินขั้นต่ำที่ต้องจ่ายตามระยะเวลาที่คงเหลือของสัญญาเช่า เมื่อได้รับการยืนยันการปรับค่าเช่า

#### การจำแนกประเภทสัญญาเช่า

ณ วันที่เริ่มต้นข้อตกลง กลุ่มบริษัทจะพิจารณาว่าข้อตกลงดังกล่าวประกอบด้วยสัญญาเช่าหรือมีสัญญาเช่าเป็นส่วนประกอบหรือไม่ โดยพิจารณาจากสินทรัพย์ที่มีลักษณะเฉพาะเจาะจง ถ้าการปฏิบัติตามข้อตกลงนั้นขึ้นอยู่กับการใช้สินทรัพย์ที่มีลักษณะเฉพาะเจาะจง และข้อตกลงนั้นจะนำไปสู่สิทธิในการใช้สินทรัพย์ ถ้าทำให้กลุ่มบริษัทมีสิทธิในการควบคุมการใช้สินทรัพย์

ณ วันที่เริ่มต้นข้อตกลง หรือมีการประเมินข้อตกลงใหม่ กลุ่มบริษัทแยกค่าตอบแทนสำหรับสัญญาเช่า และส่วนที่เป็นองค์ประกอบอื่นโดยใช้มูลค่ายุติธรรมเป็นเกณฑ์ในการแยก หากกลุ่มบริษัทสรุปว่าเป็นสัญญาเช่าการเงิน แต่ไม่สามารถแบ่งแยกจำนวนดังกล่าวได้อย่างน่าเชื่อถือให้รับรู้สินทรัพย์และหนี้สินในจำนวนที่เท่ากับมูลค่ายุติธรรมของสินทรัพย์ที่มีลักษณะเฉพาะเจาะจงนั้น หลังจากนั้นจำนวนหนี้สินจะลดลงตามจำนวนที่จ่าย และต้นทุนทางการเงินตามนัยจากหนี้สินจะรับรู้โดยใช้อัตราดอกเบี้ยเงินกู้ยืมส่วนเพิ่มของกลุ่มบริษัท

## บริษัท ซีพี ออลล์ จำกัด (มหาชน) และบริษัทย่อย

### หมายเหตุประกอบงบการเงิน

#### (๕) ภาษีเงินได้

ค่าใช้จ่ายภาษีเงินได้สำหรับปีประกอบด้วย ภาษีเงินได้ของงวดปัจจุบันและภาษีเงินได้รอการตัดบัญชี ภาษีเงินได้ของงวดปัจจุบันและภาษีเงินได้รอการตัดบัญชีรับรู้ในกำไรหรือขาดทุนวันแต่ในส่วนที่เกี่ยวกับรายการที่เกี่ยวข้องในการรวมธุรกิจ หรือรายการที่รับรู้โดยตรงในส่วนของผู้ถือหุ้นหรือกำไรขาดทุนเบ็ดเสร็จอื่น

ภาษีเงินได้ของงวดปัจจุบันได้แก่ ภาษีที่คาดว่าจะจ่ายชำระหรือได้รับชำระ โดยคำนวณจากกำไรหรือขาดทุนประจำปีที่ต้องเสียภาษี โดยใช้อัตราภาษีที่ประกาศใช้หรือที่คาดว่าจะมีผลบังคับใช้ ณ วันที่รายงาน ตลอดจนการปรับปรุงทางภาษีที่เกี่ยวกับรายการในปีก่อนๆ

ภาษีเงินได้รอการตัดบัญชีบันทึกโดยคำนวณจากผลแตกต่างชั่วคราวที่เกิดขึ้นระหว่างมูลค่าตามบัญชีของสินทรัพย์และหนี้สินและจำนวนที่ใช้เพื่อความมุ่งหมายทางภาษี ภาษีเงินได้รอการตัดบัญชีจะไม่ถูกรับรู้เมื่อเกิดจากผลแตกต่างชั่วคราวต่อไปนี้ การรับรู้ค่าความนิยมในครั้งแรก การรับรู้สินทรัพย์หรือหนี้สินในครั้งแรกซึ่งเป็นรายการที่ไม่ใช่การรวมธุรกิจและรายการนั้นไม่มีผลกระทบต่อกำไรขาดทุนทางบัญชีหรือทางภาษี และผลแตกต่างที่เกี่ยวข้องกับเงินลงทุนในบริษัทย่อยหากเป็นไปได้ว่าจะไม่มีการกลับรายการในอนาคตอันใกล้

การวัดมูลค่าของภาษีเงินได้รอการตัดบัญชีต้องสะท้อนถึงผลกระทบทางภาษีที่จะเกิดจากลักษณะวิธีการที่กลุ่มบริษัทคาดว่าจะได้รับผลประโยชน์จากสินทรัพย์หรือจะจ่ายชำระหนี้สินตามมูลค่าตามบัญชี ณ วันที่สิ้นรอบระยะเวลาที่รายงาน

ภาษีเงินได้รอการตัดบัญชีวัดมูลค่าโดยใช้อัตราภาษีที่คาดว่าจะใช้กับผลแตกต่างชั่วคราวเมื่อมีการกลับรายการโดยใช้อัตราภาษีที่ประกาศใช้หรือที่คาดว่าจะมีผลบังคับใช้ ณ วันที่รายงาน

ในการกำหนดมูลค่าของภาษีเงินได้ของงวดปัจจุบันและภาษีเงินได้รอการตัดบัญชี กลุ่มบริษัทต้องคำนึงถึงผลกระทบของสถานการณ์ทางภาษีที่ไม่แน่นอนและอาจทำให้จำนวนภาษีที่ต้องจ่ายเพิ่มขึ้น และมีดอกเบี้ยที่ต้องชำระ กลุ่มบริษัทเชื่อว่าได้ตั้งภาษีเงินได้ค้างจ่ายเพียงพอสำหรับภาษีเงินได้ที่จะจ่ายในอนาคต ซึ่งเกิดจากการประเมินผลกระทบจากหลายปัจจัย รวมถึงการตีความทางกฎหมายภาษีและจากประสบการณ์ในอดีต การประเมินนี้อยู่บนพื้นฐานการประมาณการและข้อสมมติฐาน และอาจจะเกี่ยวข้องกับการตัดสินใจเกี่ยวกับเหตุการณ์ในอนาคต ข้อมูลใหม่ๆ อาจจะทำให้กลุ่มบริษัทเปลี่ยนการตัดสินใจโดยขึ้นอยู่กับความเพียงพอของภาษีเงินได้ค้างจ่ายที่มีอยู่ การเปลี่ยนแปลงในภาษีเงินได้ค้างจ่ายจะกระทบต่อค่าใช้จ่ายภาษีเงินได้ในงวดที่เกิดการเปลี่ยนแปลง



## บริษัท ซีพี ออลล์ จำกัด (มหาชน) และบริษัทย่อย

### หมายเหตุประกอบงบการเงิน

สินทรัพย์ภำยเงินได้รอกการตัดบัญชีและหนี้สินภำยเงินได้รอกการตัดบัญชีสามารถหักกลับได้เมื่อกิจการมีสิทธิตามกฎหมำยที่จะนำสินทรัพย์ภำยเงินได้ของงวดปัจจุบันมำหักกลับกับหนี้สินภำยเงินได้ของงวดปัจจุบันและภำยเงินได้นี้ประเมินโดยหน่วยงานจัดเก็บภำยหน่วยงานเดียวกันสำหรับหน่วยภำยเดียวกันหรือหน่วยภำยต่างกัน สำหรับหน่วยภำยต่างกันนั้นกิจการมีความตั้งใจจะชำระหนี้สินและสินทรัพย์ภำยเงินได้ของงวดปัจจุบันด้วยยอดสุทธิหรือตั้งใจจะรับคืนสินทรัพย์และจ่ายชำระหนี้สินในเวลาเดียวกัน

สินทรัพย์ภำยเงินได้รอกการตัดบัญชีจะบันทึกต่อเมื่อมีความเป็นไปได้ค่อนข้างแน่นอนว่ากำไรเพื่อเสียภำยในอนาคตจะมีจำนวนเพียงพอกับการใช้ประโยชน์จากผลแตกต่างชั่วคราวดังกล่าว สินทรัพย์ภำยเงินได้รอกการตัดบัญชีจะถูกทบทวน ณ ทุกวันที่รายงานและจะถูกปรับลดลงเท่าที่ประโยชน์ทางภำยจะมีโอกาสถูกใช้ประโยชน์จริง

#### (ม) กำไรต่อหุ้น

กลุ่มบริษัทแสดงกำไรต่อหุ้นขั้นพื้นฐานสำหรับหุ้นสามัญ กำไรต่อหุ้นขั้นพื้นฐานคำนวณโดยการหารกำไรหรือขาดทุนสำหรับปีที่เป็นส่วนของผู้ถือหุ้นสามัญของบริษัท ด้วยจำนวนหุ้นสามัญที่ออกจำหน่ายแล้วในระหว่างปีตามวิธีถัวเฉลี่ยถ่วงน้ำหนัก

#### (บ) รายงานทางการเงินจำแนกตามส่วนงาน

ผลการดำเนินงานของส่วนงานที่รายงานต่อประธานกรรมการบริหารของกลุ่มบริษัท (ผู้มีอำนาจตัดสินใจสูงสุดด้านการดำเนินงาน) จะแสดงถึงรายการที่เกิดขึ้นจากส่วนงานดำเนินงานนั้น โดยตรงรวมถึงรายการที่ได้รับการปันส่วนอย่างสมเหตุสมผล รายการที่ไม่สามารถปันส่วนได้ส่วนใหญ่เป็นรายการทรัพย์สินองค์กร (ทรัพย์สินที่สำนักงานใหญ่) ค่าใช้จ่ายสำนักงานใหญ่ และค่าใช้จ่ายภำยเงินได้

## บริษัท ซีพี ออลล์ จำกัด (มหาชน) และบริษัทย่อย

### หมายเหตุประกอบงบการเงิน

#### 5 การรวมธุรกิจ

ในการประชุมวิสามัญผู้ถือหุ้นของบริษัทเมื่อวันที่ 12 มิถุนายน 2556 ผู้ถือหุ้นของบริษัทได้อนุมัติมติที่สำคัญดังนี้

- (ก) ให้บริษัท (“ผู้ซื้อ”) ซื้อหุ้นในบริษัท โอเอชที จำกัด บริษัท สยามแม็คโคร โฮลดิ้ง (ประเทศไทย) จำกัด และบริษัท สยามแม็คโคร จำกัด (มหาชน) (“Makro”) จากบริษัท เอสเอชวี เนเธอร์แลนด์ บี.วี. (“ผู้ขาย”) ตามรูปแบบ ข้อตกลงและเงื่อนไขที่คู่สัญญาได้ตกลงร่วมกัน ซึ่งรวมเป็นหุ้นของ Makro ที่จะได้มาทั้งทางตรงและทางอ้อมเป็นจำนวน 154,429,500 หุ้น คิดเป็นอัตราร้อยละ 64.35 ของจำนวนหุ้นที่ออกและจำหน่ายแล้วทั้งหมดของ Makro (“การซื้อหุ้น Makro”) โดยผู้ซื้อและผู้ขายตกลงกำหนดและชำระราคาซื้อหุ้นเป็นเงินสดดอลลาร์สหรัฐ คิดเป็นมูลค่ารวมทั้งสิ้นประมาณ 4,247 ล้านดอลลาร์สหรัฐ หรือเทียบเท่าประมาณ 121,536 ล้านบาท ซึ่งคิดเป็นมูลค่าหุ้นละ 787 บาท หรือเทียบเท่าหุ้นละ 27.50 ดอลลาร์สหรัฐ (อัตราแลกเปลี่ยน 28.6181 บาท ต่อ 1 ดอลลาร์สหรัฐ ซึ่งเป็นอัตราแลกเปลี่ยน ณ วันที่ลงนามในสัญญาซื้อขายหุ้นแบบมีเงื่อนไขบังคับก่อน (วันที่ 23 เมษายน 2556)) ตามที่คู่สัญญาตกลงกันตามสัญญาซื้อขายหุ้นแบบมีเงื่อนไขบังคับก่อน
- (ข) ให้บริษัทเข้าทำคำเสนอซื้อหลักทรัพย์ส่วนที่เหลือทั้งหมดของ Makro เป็นจำนวน 81,264,900 หุ้น (คิดเป็นอัตราร้อยละ 33.86 ของจำนวนหุ้นที่ออกและจำหน่ายแล้วทั้งหมดของ Makro) ในมูลค่าหุ้นละ 787 บาท (“การเข้าทำคำเสนอซื้อหลักทรัพย์ Makro”)

#### การซื้อหุ้น Makro

บริษัทได้ซื้อหุ้นของบริษัท โอเอชที จำกัด บริษัท สยามแม็คโคร โฮลดิ้ง (ประเทศไทย) จำกัด และบริษัท สยามแม็คโคร จำกัด (มหาชน) จากบริษัท เอสเอชวี เนเธอร์แลนด์ บี.วี. ตามเงื่อนไขที่ระบุไว้ในสัญญาซื้อขายหุ้นแบบมีเงื่อนไขบังคับก่อน โดยมีรายละเอียดดังนี้

	จำนวนหุ้น ที่ถือทางตรง	อัตรา ร้อยละ	จำนวนหุ้น ที่ถือทางอ้อม	อัตรา ร้อยละ	รวมจำนวน หุ้นที่ถือ	อัตรา ร้อยละ
บริษัท โอเอชที จำกัด						
- หุ้นสามัญ	61,250	90.57	-	-	61,250	90.57
- หุ้นบุริมสิทธิ <sup>(1)</sup>	63,748	9.42	-	-	63,748	9.42
<b>รวม</b>	<b>124,998</b>	<b>99.99</b>	<b>-</b>	<b>-</b>	<b>124,998</b>	<b>99.99</b>

**บริษัท ซีพี ออลล์ จำกัด (มหาชน) และบริษัทย่อย**

**หมายเหตุประกอบงบการเงิน**

	จำนวนหุ้น ที่ถือทางตรง	อัตรา ร้อยละ	จำนวนหุ้น ที่ถือทางอ้อม	อัตรา ร้อยละ	รวมจำนวน หุ้นที่ถือ	อัตรา ร้อยละ
บริษัท สยามแม็คโคร						
โฮลดิ้ง (ประเทศไทย)						
จำกัด						
- หุ้นสามัญ	5,223,479	49.00	5,436,520	50.99	10,659,999	99.99
<b>รวม</b>	<b>5,223,479</b>	<b>49.00</b>	<b>5,436,520</b>	<b>50.99</b>	<b>10,659,999</b>	<b>99.99</b>
บริษัท สยามแม็คโคร						
จำกัด (มหาชน)						
- หุ้นสามัญ	22,414,360	9.34	132,015,140	55.01	154,429,500	64.35
<b>รวม</b>	<b>22,414,360</b>	<b>9.34</b>	<b>132,015,140</b>	<b>55.01</b>	<b>154,429,500</b>	<b>64.35</b>

<sup>(1)</sup> ผู้ถือหุ้นบุริมสิทธิมีสิทธิออกเสียง 1 เสียงต่อ 10 หุ้นบุริมสิทธิที่ถือ หุ้นบุริมสิทธิดังกล่าวเป็นหุ้นชนิดไม่ร่วมรับและไม่สะสมเงินปันผล และจะได้รับการจ่ายเงินปันผลในอัตราที่ไม่คงที่ ซึ่งจะกำหนดไว้ล่วงหน้าโดยพิจารณาจากราคามูลค่าหุ้นบุริมสิทธิ

**การเข้าทำคำเสนอซื้อหลักทรัพย์ Makro**

เมื่อวันที่ 5 สิงหาคม 2556 (วันสุดท้ายของการทำคำเสนอซื้อหลักทรัพย์) บริษัทได้หุ้นในบริษัท สยามแม็คโคร จำกัด (มหาชน) เพิ่มขึ้นจากการเข้าทำคำเสนอซื้อหลักทรัพย์ที่สมบูรณ์แล้วเป็นจำนวนรวม 76,172,375 หุ้น คิดเป็นอัตราร้อยละ 31.74 ของจำนวนหุ้นที่ออกและจำหน่ายแล้วทั้งหมดของ Makro คิดเป็นจำนวนเงินรวม 59,948 ล้านบาท

**เงินลงทุนใน Makro ก่อนการรวมธุรกิจ**

ก่อนการรวมธุรกิจ บริษัทมีเงินลงทุนใน Makro เป็นจำนวน 4,305,600 หุ้น คิดเป็นอัตราร้อยละ 1.79 ของจำนวนหุ้นที่ออกและจำหน่ายแล้วทั้งหมดของ Makro จึงทำให้ ณ วันที่ซื้อ บริษัทต้องวัดมูลค่ายุติธรรมของส่วนได้เสียใน Makro ที่มีอยู่ก่อนการรวมธุรกิจ และมีผลให้เกิดกำไรจากการเปลี่ยนแปลงมูลค่ายุติธรรมเป็นจำนวนเงิน 72 ล้านบาท ซึ่งได้รับรัฐในบัญชี “กำไรจากการเปลี่ยนแปลงมูลค่ายุติธรรมของเงินลงทุน” ในงบกำไรขาดทุนรวมสำหรับปีสิ้นสุดวันที่ 31 ธันวาคม 2556

**บริษัท ซีพี ออลล์ จำกัด (มหาชน) และบริษัทย่อย**

**หมายเหตุประกอบงบการเงิน**

กำไรจากการเปลี่ยนแปลงมูลค่าสิทธิธรรมของเงินลงทุนใน Makro ก่อนการรวมธุรกิจคำนวณได้ดังนี้

	(ล้านบาท)
มูลค่าสิทธิธรรมของส่วนได้เสียใน Makro ที่มีอยู่ก่อน ณ วันที่รวมธุรกิจ	3,324
หัก มูลค่าตามบัญชีของเงินลงทุนตามวิธีราคาทุนใน Makro ณ วันที่ซื้อ	(3,252)
<b>กำไรจากการเปลี่ยนแปลงมูลค่าสิทธิธรรมของเงินลงทุน</b>	<b>72</b>

**สัดส่วนความเป็นเจ้าของในหุ้น Makro**

ณ วันที่ 31 ธันวาคม 2557 และ 2556 สัดส่วนความเป็นเจ้าของในหุ้น Makro มีดังนี้

	สัดส่วน ความเป็นเจ้าของ (อัตราร้อยละ)
เงินลงทุนใน Makro ก่อนการรวมธุรกิจ	1.79
การซื้อหุ้น Makro เมื่อวันที่ 26 มิถุนายน 2556	64.35
การเข้าทำคำเสนอซื้อหลักทรัพย์ Makro	31.74
<b>รวม</b>	<b>97.88</b>

	จำนวนหุ้น ที่ถือทางตรง	อัตรา ร้อยละ	จำนวนหุ้น ที่ถือทางอ้อม	อัตรา ร้อยละ	รวมจำนวน หุ้นที่ถือ	อัตรา ร้อยละ
เงินลงทุนใน Makro						
- หุ้นสามัญ	2,057,846,700	42.87	2,640,302,800	55.01	4,698,149,500	97.88
<b>รวม</b>	<b>2,057,846,700</b>	<b>42.87</b>	<b>2,640,302,800</b>	<b>55.01</b>	<b>4,698,149,500</b>	<b>97.88</b>

**การเปลี่ยนแปลงมูลค่าที่ตราไว้ของหุ้น Makro**

ในการประชุมวิสามัญผู้ถือหุ้นของ Makro เมื่อวันที่ 20 กันยายน 2556 ผู้ถือหุ้นของ Makro อนุมัติการเปลี่ยนแปลงมูลค่าของหุ้นสามัญจากมูลค่าที่ตราไว้หุ้นละ 10 บาท จำนวน 240,000,000 หุ้น เป็นมูลค่าที่ตราไว้หุ้นละ 0.50 บาท จำนวน 4,800,000,000 หุ้น โดยการแตกหุ้นสามัญจำนวน 1 หุ้น มูลค่าที่ตราไว้หุ้นละ 10 บาท เป็นหุ้นสามัญจำนวน 20 หุ้น มูลค่าที่ตราไว้หุ้นละ 0.50 บาท ซึ่ง Makro ได้จดทะเบียนการเปลี่ยนแปลงมูลค่าหุ้นดังกล่าวกับกระทรวงพาณิชย์แล้วเมื่อวันที่ 4 ตุลาคม 2556 ส่งผลให้บริษัทมีจำนวนหุ้นของ Makro ทั้งทางตรง และทางอ้อมเพิ่มขึ้นจาก 234,907,475 หุ้น เป็น 4,698,149,500 หุ้น

## บริษัท ซีพี ออลล์ จำกัด (มหาชน) และบริษัทย่อย

### หมายเหตุประกอบงบการเงิน

#### ผลการดำเนินงานของบริษัทย่อยใหม่ 3 แห่ง ภายหลังจากซื้อหุ้น

ในการจัดทำงบกำไรขาดทุนรวมสำหรับปีสิ้นสุดวันที่ 31 ธันวาคม 2556 บริษัทได้รวมผลการดำเนินงานของบริษัทย่อยใหม่ 3 แห่ง ซึ่งได้แก่ (1) บริษัท โอเอสที จำกัด (2) บริษัท สยามแม็คโคร โฮลดิ้ง (ประเทศไทย) จำกัด และ (3) บริษัท สยามแม็คโคร จำกัด (มหาชน) และบริษัทย่อย ตั้งแต่วันที่ 1 กรกฎาคม 2556 ถึงวันที่ 31 ธันวาคม 2556 รายละเอียดที่สำคัญมีดังนี้

(ล้านบาท)

รายได้จากการขายสินค้าและการให้บริการ	66,343
กำไรสำหรับงวดส่วนที่เป็นของผู้ถือหุ้นของบริษัทใหญ่	2,280

ฝ่ายบริหารคาดว่าหากกลุ่มบริษัทได้มีการซื้อธุรกิจตั้งแต่วันที่ 1 มกราคม 2556 จะมีรายได้จากการขายสินค้าและให้บริการและกำไรส่วนที่เป็นของผู้ถือหุ้นของบริษัทใหญ่จากการซื้อบริษัทย่อยสำหรับปีสิ้นสุดวันที่ 31 ธันวาคม 2556 ดังนี้

(ล้านบาท)

รายได้จากการขายสินค้าและการให้บริการ	335,029
กำไรสำหรับปีส่วนที่เป็นของผู้ถือหุ้นของบริษัทใหญ่	12,430

บริษัทไม่รวมผลการดำเนินงานของบริษัทย่อยใหม่ 3 แห่งดังกล่าวในช่วงระหว่างวันที่ 26 มิถุนายน 2556 (วันที่ซื้อธุรกิจ) ถึงวันที่ 30 มิถุนายน 2556 ในการจัดทำงบกำไรขาดทุนรวมสำหรับปีสิ้นสุดวันที่ 31 ธันวาคม 2556 เนื่องจากผู้บริหารของบริษัทพิจารณาว่าผลการดำเนินงานรวมในช่วงระยะเวลาดังกล่าวไม่มีผลกระทบต่องบกำไรขาดทุนรวมสำหรับปีสิ้นสุดวันที่ 31 ธันวาคม 2556 อย่างเป็นสาระสำคัญ

ในระหว่างปี 2556 บริษัทได้ว่าจ้างผู้ประเมินราคาอิสระรายหนึ่งเพื่อประเมินมูลค่ายุติธรรมของสินทรัพย์ที่ได้มาที่ระบุได้และหนี้สินที่รับมา และปันส่วนมูลค่ายุติธรรมของรายการ ณ วันที่รวมธุรกิจ ซึ่งบริษัทได้รับรายงานการประเมินที่เสร็จสมบูรณ์ลงวันที่ 23 เมษายน 2557 จากผู้ประเมินราคาดังกล่าวแล้ว ทั้งนี้ปัจจัยที่ทำให้เกิดค่าความนิยมเนื่องมาจากความเป็นไปได้ที่จะขยายฐานธุรกิจเข้าไปในประเทศแถบเอเชียขยายรูปแบบธุรกิจให้ครอบคลุมถึงธุรกิจค้าส่งแบบชำระเงินสดและบริการตนเอง และประโยชน์ที่จะได้รับจากการแลกเปลี่ยนความรู้และความเชี่ยวชาญระหว่างบุคลากรซึ่งจะเป็นการเพิ่มประสิทธิภาพในการดำเนินธุรกิจของกลุ่มบริษัท อีกทั้งการบริหารจัดการแบบรวมศูนย์จะช่วยลดการดำเนินงานที่ซ้ำซ้อนซึ่งส่งผลให้กลุ่มบริษัทสามารถควบคุมต้นทุนและเกิดการประหยัดต่อขนาด โดยเฉพาะอย่างยิ่งในด้านการกระจายสินค้า ค่าความนิยมที่เกิดจากการซื้อธุรกิจนี้ไม่สามารถนำมาหักเป็นค่าใช้จ่ายทางภาษีเงินได้ได้

**บริษัท ซีพี ออลล์ จำกัด (มหาชน) และบริษัทย่อย**

**หมายเหตุประกอบงบการเงิน**

บริษัทได้ปฏิบัติและรับรู้รายการการรวมธุรกิจ Makro ตามมาตรฐานการรายงานทางการเงินฉบับที่ 3 (ปรับปรุง 2555) เรื่อง การรวมธุรกิจ ซึ่งข้อมูลของสิ่งตอบแทนทั้งหมดที่โอนให้และมูลค่าที่รับรู้ ณ วันที่ซื้อ สำหรับสินทรัพย์ที่ได้มาและหนี้สินที่รับมาแต่ละประเภทที่สำคัญมีดังนี้

**สิ่งตอบแทนที่โอนให้**

	(ล้านบาท)
เงินสดจ่าย	192,420
<b>รวม</b>	<b>192,420</b>

**สินทรัพย์ที่ได้มาที่ระบุได้และหนี้สินที่รับมา**

	มูลค่ายุติธรรม (ล้านบาท)
เงินสดและรายการเทียบเท่าเงินสด	2,545
ลูกหนี้การค้า	183
สินค้าคงเหลือ	7,536
สินทรัพย์หมุนเวียนอื่น	1,431
อสังหาริมทรัพย์เพื่อการลงทุน	333
ที่ดิน อาคารและอุปกรณ์	46,012
สิทธิการเช่า	1,416
สินทรัพย์ที่ไม่มีตัวตนอื่น (ทรัพย์สินทางปัญญาและอื่นๆ)	47,279
สินทรัพย์ภาษีเงินได้รอการตัดบัญชี	199
สินทรัพย์ไม่หมุนเวียนอื่น	18
เงินกู้ยืมระยะสั้นจากสถาบันการเงิน	(2,104)
เจ้าหนี้การค้า	(13,879)
หนี้สินหมุนเวียนอื่น	(2,525)
ภาระผูกพันผลประโยชน์พนักงาน	(304)
หนี้สินภาษีเงินได้รอการตัดบัญชี	(15,417)
หนี้สินไม่หมุนเวียน	(127)
<b>สินทรัพย์สุทธิ</b>	<b>72,596</b>

บริษัท ซีพี ออลล์ จำกัด (มหาชน) และบริษัทย่อย

หมายเหตุประกอบงบการเงิน

	มูลค่ายุติธรรม (ล้านบาท)
ส่วนของผู้ถือหุ้นที่ไม่มีอำนาจควบคุม (คำนวณด้วยมูลค่ายุติธรรม)	(3,931)
ผลต่างจากการได้มาซึ่งส่วนได้เสียที่ไม่มีอำนาจควบคุม	1,143
ส่วนได้เสียใน Makro ที่บริษัทถืออยู่ก่อนการรวมธุรกิจ	(3,324)
ค่าความนิยม	125,936
<b>สิ่งตอบแทนที่โอนให้</b>	<b>192,420</b>

ในเดือนมิถุนายน 2557 บริษัทได้พิจารณารายการมูลค่ายุติธรรมของสินทรัพย์ที่ได้มาและหนี้สินที่รับมาจากการรวมธุรกิจครั้งนี้ และบันทึกผลต่างระหว่างราคาซื้อกับมูลค่ายุติธรรมของสินทรัพย์สุทธิที่ได้รับจากการรวมธุรกิจดังกล่าวไว้ในบัญชี “ค่าความนิยม” เป็นจำนวนเงิน 125,936 ล้านบาท โดยพิจารณาจากข้อมูลในรายงานการประเมินที่เสร็จสมบูรณ์ลงวันที่ 23 เมษายน 2557 ของผู้ประเมินราคาอิสระ และข้อมูลที่เกี่ยวข้องอื่นๆ ที่ได้รับภายในหนึ่งปีนับจากวันที่มีการรวมธุรกิจ ดังนั้นงบแสดงฐานะการเงินรวม ณ วันที่ 31 ธันวาคม 2556 และงบกำไรขาดทุนรวม งบกำไรขาดทุนเบ็ดเสร็จรวม งบแสดงการเปลี่ยนแปลงส่วนของผู้ถือหุ้นรวมและงบกระแสเงินสดรวมสำหรับปีสิ้นสุดวันที่ 31 ธันวาคม 2556 จึงได้มีการปรับปรุงใหม่เรียบร้อยแล้ว

รายการปรับปรุงใหม่มีรายละเอียดดังนี้

	ตามที่รายงาน ในงวดก่อน	งบการเงินรวม เพิ่มขึ้น (ลดลง) (ล้านบาท)	ปรับปรุง ใหม่
<b>ณ วันที่ 31 ธันวาคม 2556</b>			
<b>งบแสดงฐานะการเงินรวม</b>			
<b>สินทรัพย์</b>			
ค่าความนิยม	125,515	558	126,073
สินทรัพย์ไม่มีตัวตนอื่น	33,546	14,784	48,330
รวมสินทรัพย์	288,666	15,342	304,008
<b>หนี้สินและส่วนของผู้ถือหุ้น</b>			
หนี้สินภาษีเงินได้รอการตัดบัญชี	-	15,379	15,379
กำไรสะสมยังไม่ได้จัดสรร	18,497	(34)	18,463
ส่วนได้เสียที่ไม่มีอำนาจควบคุม	4,226	(3)	4,223
รวมหนี้สินและส่วนของผู้ถือหุ้น	288,666	15,342	304,008

บริษัท ซีพี ออลล์ จำกัด (มหาชน) และบริษัทย่อย

หมายเหตุประกอบงบการเงิน

	ตามที่รายงาน ในงวดก่อน	งบการเงินรวม เพิ่มขึ้น (ลดลง) (ล้านบาท)	ปรับปรุง ใหม่
<b>สำหรับปีสิ้นสุดวันที่ 31 ธันวาคม 2556</b>			
<b>งบกำไรขาดทุนรวม</b>			
ค่าใช้จ่ายในการขาย	46,405	189	46,594
ค่าใช้จ่ายในการบริหาร	11,905	(115)	11,790
ค่าใช้จ่ายภาษีเงินได้	2,292	(37)	2,255
กำไรสำหรับปี	10,628	(37)	10,591
<b>การแบ่งปันกำไร</b>			
ส่วนที่เป็นของผู้ถือหุ้นบริษัท	10,537	(34)	10,503
ส่วนที่เป็นของส่วนได้เสียที่ไม่มีอำนาจควบคุม	91	(3)	88
<b>งบกำไรขาดทุนเบ็ดเสร็จรวม</b>			
กำไรขาดทุนเบ็ดเสร็จรวมสำหรับปี	10,999	(37)	10,962
<b>การแบ่งปันกำไรขาดทุนเบ็ดเสร็จรวม</b>			
ส่วนที่เป็นของผู้ถือหุ้นของบริษัท	10,908	(34)	10,874
ส่วนที่เป็นของส่วนได้เสียที่ไม่มีอำนาจควบคุม	91	(3)	88
<b>งบแสดงการเปลี่ยนแปลงส่วนของผู้ถือหุ้นรวม</b>			
กำไรสะสมยังไม่ได้จัดสรร	18,497	(34)	18,463
ส่วนที่เป็นของส่วนได้เสียที่ไม่มีอำนาจควบคุม	4,226	(3)	4,223

**6 บุคคลหรือกิจการที่เกี่ยวข้องกัน**

เพื่อวัตถุประสงค์ในการจัดทำงบการเงิน บุคคลหรือกิจการเป็นบุคคลหรือกิจการที่เกี่ยวข้องกันกับกลุ่มบริษัท หากกลุ่มบริษัทมีอำนาจควบคุมหรือควบคุมร่วมกันทั้งทางตรงและทางอ้อมหรือมีอิทธิพลอย่างมีสาระสำคัญต่อบุคคลหรือกิจการในการตัดสินใจทางการเงินและการบริหารหรือในทางกลับกัน หรือกลุ่มบริษัทอยู่ภายใต้การควบคุมเดียวกันหรืออยู่ภายใต้อิทธิพลอย่างมีสาระสำคัญเดียวกันกับบุคคลหรือกิจการนั้น การเกี่ยวข้องกันนี้อาจเป็นรายบุคคลหรือเป็นกิจการ



## บริษัท ซีพี ออลล์ จำกัด (มหาชน) และบริษัทย่อย

### หมายเหตุประกอบงบการเงิน

ความสัมพันธ์ที่มีกับบริษัทย่อยได้เปิดเผยในหมายเหตุประกอบงบการเงินข้อ 13 สำหรับความสัมพันธ์กับผู้บริหารสำคัญและบุคคลหรือกิจการที่เกี่ยวข้องกันอื่นที่มีสาระสำคัญ มีดังนี้

ชื่อกิจการหรือบุคคล	ประเทศที่จัดตั้ง/		ลักษณะความสัมพันธ์
	สัญชาติ		
บริษัท เครือเจริญโภคภัณฑ์ จำกัด	ไทย	เป็นบริษัทใหญ่ในลำดับสูงสุดของกลุ่มบริษัท และมีกรรมการร่วมกันกับบริษัท 1 ท่าน	
บริษัท ทรุ คอร์ปอเรชั่น จำกัด (มหาชน)	ไทย	มีบริษัท เครือเจริญโภคภัณฑ์ จำกัด เป็นผู้ถือหุ้นรายใหญ่ และมีกรรมการร่วมกันกับบริษัท 4 ท่าน	
บริษัท เจริญโภคภัณฑ์อาหาร จำกัด (มหาชน)	ไทย	มีบริษัท เครือเจริญโภคภัณฑ์ จำกัด เป็นผู้ถือหุ้นรายใหญ่ และมีกรรมการร่วมกันกับบริษัท 2 ท่าน	
บริษัท ซีนิเพล็กซ์ จำกัด	ไทย	มีบริษัท เครือเจริญโภคภัณฑ์ จำกัด เป็นผู้ถือหุ้นรายใหญ่ และมีกรรมการร่วมกันกับบริษัท 2 ท่าน	
บริษัท ทรุ มูฟ จำกัด	ไทย	มีบริษัท เครือเจริญโภคภัณฑ์ จำกัด เป็นผู้ถือหุ้นรายใหญ่ และมีกรรมการร่วมกันกับบริษัท 2 ท่าน	
บริษัท ซีพีเอฟ (ประเทศไทย) จำกัด (มหาชน)	ไทย	มีบริษัท เครือเจริญโภคภัณฑ์ จำกัด เป็นผู้ถือหุ้นรายใหญ่ และมีกรรมการร่วมกันกับบริษัท 1 ท่าน	
บริษัท ซีพีเอฟ โอทีเซ็นเตอร์ จำกัด	ไทย	มีบริษัท เครือเจริญโภคภัณฑ์ จำกัด เป็นผู้ถือหุ้นรายใหญ่ และมีกรรมการร่วมกันกับบริษัท 1 ท่าน	
บริษัท ซีพี-เมจิ จำกัด	ไทย	มีบริษัท เครือเจริญโภคภัณฑ์ จำกัด เป็นผู้ถือหุ้นรายใหญ่ และมีกรรมการร่วมกันกับบริษัท 1 ท่าน	
บริษัท ซี.พี. คอนซูเมอร์โปรดักส์ จำกัด	ไทย	มีบริษัท เครือเจริญโภคภัณฑ์ จำกัด เป็นผู้ถือหุ้นรายใหญ่ และมีกรรมการร่วมกันกับบริษัท 1 ท่าน	
บริษัท ซี.พี. เมอร์แกนไดเซ็ง จำกัด	ไทย	มีบริษัท เครือเจริญโภคภัณฑ์ จำกัด เป็นผู้ถือหุ้นรายใหญ่ และมีกรรมการร่วมกันกับบริษัท 1 ท่าน	
บริษัท ทรุ มันนี่ จำกัด	ไทย	มีบริษัท เครือเจริญโภคภัณฑ์ จำกัด เป็นผู้ถือหุ้นรายใหญ่ และมีกรรมการร่วมกันกับบริษัท 1 ท่าน	
บริษัท ทรุไลฟ์สไตล์รีเทล จำกัด	ไทย	มีบริษัท เครือเจริญโภคภัณฑ์ จำกัด เป็นผู้ถือหุ้นรายใหญ่ และมีกรรมการร่วมกันกับบริษัท 1 ท่าน	
บริษัท ทรุ ยูนิเวอร์แซล คอนเวอ์เจ้นซ์ จำกัด	ไทย	มีบริษัท เครือเจริญโภคภัณฑ์ จำกัด เป็นผู้ถือหุ้นรายใหญ่ และมีกรรมการร่วมกันกับบริษัท 1 ท่าน	
บริษัท ทรุ อินเทอร์เน็ท จำกัด	ไทย	มีบริษัท เครือเจริญโภคภัณฑ์ จำกัด เป็นผู้ถือหุ้นรายใหญ่ และมีกรรมการร่วมกันกับบริษัท 1 ท่าน	

**บริษัท ซีพี ออลล์ จำกัด (มหาชน) และบริษัทย่อย**  
**หมายเหตุประกอบงบการเงิน**

ชื่อกิจการหรือบุคคล	ประเทศที่จัดตั้ง/		ลักษณะความสัมพันธ์
	สัญชาติ		
บริษัท เพอร์เฟค คอมพาเนียน กรุ๊ป จำกัด	ไทย		มีบริษัท เครือเจริญโภคภัณฑ์ จำกัด เป็นผู้ถือหุ้นรายใหญ่ และมีกรรมกร่วมกันกับบริษัท 1 ท่าน
บริษัท ฟริวิลส์ โซลูชั่นส์ จำกัด	ไทย		มีบริษัท เครือเจริญโภคภัณฑ์ จำกัด เป็นผู้ถือหุ้นรายใหญ่ และมีกรรมกร่วมกันกับบริษัท 1 ท่าน
บริษัท โภคภัณฑ์เอ็นเตอร์ไพรซ์ จำกัด	ไทย		มีบริษัท เครือเจริญโภคภัณฑ์ จำกัด เป็นผู้ถือหุ้นรายใหญ่ และมีกรรมกร่วมกันกับบริษัท 1 ท่าน
บริษัท อลิอันซ์ ซี.พี. ประกันภัย จำกัด (มหาชน)	ไทย		มีบริษัท เครือเจริญโภคภัณฑ์ จำกัด เป็นผู้ถือหุ้นรายใหญ่ และมีกรรมกร่วมกันกับบริษัท 1 ท่าน
กองทุนรวมสิทธิการเช่าอสังหาริมทรัพย์ ซี.พี.ทาวเวอร์ โกรท	ไทย		มีบริษัท เครือเจริญโภคภัณฑ์ จำกัด เป็นผู้ถือหุ้นรายใหญ่
บริษัท ซีพีเอฟ เทรดดิ้ง จำกัด	ไทย		มีบริษัท เครือเจริญโภคภัณฑ์ จำกัด เป็นผู้ถือหุ้นรายใหญ่
บริษัท ซี.พี. อุตสาหกรรมบรรจุภัณฑ์ จำกัด	ไทย		มีบริษัท เครือเจริญโภคภัณฑ์ จำกัด เป็นผู้ถือหุ้นรายใหญ่
บริษัท ทู จีเอส จำกัด	ไทย		มีบริษัท เครือเจริญโภคภัณฑ์ จำกัด เป็นผู้ถือหุ้นรายใหญ่
บริษัท ทู คิจิตอล คอนเทนท์ แอนด์ มีเดีย จำกัด	ไทย		มีบริษัท เครือเจริญโภคภัณฑ์ จำกัด เป็นผู้ถือหุ้นรายใหญ่
บริษัท ทู คิสทริบิวชั่น แอนด์ เซลส์ จำกัด	ไทย		มีบริษัท เครือเจริญโภคภัณฑ์ จำกัด เป็นผู้ถือหุ้นรายใหญ่
บริษัท ไทย นิวส์ เน็ตเวิร์ค (ทีเอ็นเอ็น) จำกัด	ไทย		มีบริษัท เครือเจริญโภคภัณฑ์ จำกัด เป็นผู้ถือหุ้นรายใหญ่
บริษัท บีเอฟเคที (ประเทศไทย) จำกัด	ไทย		มีบริษัท เครือเจริญโภคภัณฑ์ จำกัด เป็นผู้ถือหุ้นรายใหญ่
บริษัท เรียล มูฟ จำกัด	ไทย		มีบริษัท เครือเจริญโภคภัณฑ์ จำกัด เป็นผู้ถือหุ้นรายใหญ่
บริษัท ซี.พี. ฟู้ดสโตร์ จำกัด	ไทย		มีกรรมกรของบริษัท 1 ท่านเป็นผู้ถือหุ้นรายใหญ่
บริษัท ซี.พี. อินเตอร์เทรด จำกัด	ไทย		มีกรรมกรของบริษัท 1 ท่านเป็นผู้ถือหุ้นรายใหญ่
บริษัท ดี ซูพรีม จำกัด	ไทย		มีกรรมกรของบริษัท 1 ท่านเป็นผู้ถือหุ้นรายใหญ่
ผู้บริหารสำคัญ	ไทย		บุคคลที่มีอำนาจและความรับผิดชอบในการวางแผน สั่งการและควบคุมกิจกรรมต่างๆ ของกลุ่มบริษัท ไม่ว่าทางตรงหรือทางอ้อม ทั้งนี้ รวมถึงกรรมการ (ไม่ว่าจะทำหน้าที่ในระดับบริหารหรือไม่) ของ กลุ่มบริษัท

**บริษัท ซีพี ออลล์ จำกัด (มหาชน) และบริษัทย่อย**

**หมายเหตุประกอบงบการเงิน**

นโยบายการกำหนดราคาสำหรับรายการกับบุคคลหรือกิจการที่เกี่ยวข้องกันแต่ละประเภทอธิบายได้ดังต่อไปนี้

รายการ	นโยบายการกำหนดราคา
ขายสินค้า	ราคาที่กำหนดขึ้นตามข้อกำหนดและเงื่อนไขปกติทางธุรกิจเปรียบเทียบกับรายการขายสินค้าให้กับบริษัทอื่นที่ไม่เกี่ยวข้องกัน
รายได้จากการให้บริการและ รายได้อื่นจากการดำเนินงาน	ราคาตามสัญญาที่กำหนดขึ้นตามข้อกำหนดและเงื่อนไขปกติทางธุรกิจ
ดอกเบี้ยรับ	ต้นทุนของแหล่งที่มาของเงินทุนบวกค่าใช้จ่ายในการบริหารเงินทุน
เงินปันผลรับ	ตามสิทธิการได้รับเงินปันผล
ซื้อสินค้าและบริการ	ราคาที่กำหนดขึ้นตามข้อกำหนดและเงื่อนไขปกติทางธุรกิจเปรียบเทียบกับรายการซื้อสินค้าและบริการจากบริษัทอื่นที่ไม่เกี่ยวข้องกัน
ค่าเช่าและค่าบริการ	อัตราที่ผู้ให้เช่าและผู้ให้บริการกำหนด
ค่าบริการด้านเทคนิควิชาการ	ราคาตามสัญญาที่กำหนดขึ้นตามข้อกำหนดและเงื่อนไขปกติทางธุรกิจ
ค่าเบี้ยประกัน	อัตรามาตรฐานที่ผู้รับประกันกำหนด
ดอกเบี้ยจ่าย	อัตราที่ตกลงกันตามสัญญา
ซื้อที่ดิน อาคารและอุปกรณ์	ราคาที่กำหนดขึ้นตามข้อกำหนดและเงื่อนไขปกติทางธุรกิจเปรียบเทียบกับรายการซื้อจากบริษัทอื่นที่ไม่เกี่ยวข้องกัน
ซื้อสินทรัพย์ไม่มีตัวตนอื่น	ราคาที่กำหนดขึ้นตามข้อกำหนดและเงื่อนไขปกติทางธุรกิจเปรียบเทียบกับรายการซื้อจากบริษัทอื่นที่ไม่เกี่ยวข้องกัน

รายการที่สำคัญกับบุคคลหรือกิจการที่เกี่ยวข้องกันสำหรับแต่ละปีสิ้นสุดวันที่ 31 ธันวาคม 2557 และ 2556 มีดังนี้

	งบการเงินรวม		งบการเงินเฉพาะกิจการ	
<i>สำหรับปีสิ้นสุดวันที่ 31 ธันวาคม</i>	2557	2556	2557	2556
			<i>(ล้านบาท)</i>	
<b>บริษัทใหญ่ในลำดับสูงสุด</b>				
ค่าใช้จ่ายในการบริหาร	9	9	9	9

บริษัท ซีพี ออลล์ จำกัด (มหาชน) และบริษัทย่อย  
หมายเหตุประกอบงบการเงิน

สำหรับปีสิ้นสุดวันที่ 31 ธันวาคม	งบการเงินรวม		งบการเงินเฉพาะกิจการ	
	2557	2556	2557	2556
			(ล้านบาท)	
<b>บริษัทย่อย</b>				
รายได้จากการขายสินค้าและการให้บริการ	-	-	567	472
ดอกเบี้ยรับ	-	-	72	47
เงินปันผลรับ	-	-	4,541	3,494
รายได้อื่น	-	-	1,170	826
ค่าใช้จ่ายในการขาย	-	-	1,018	1,304
ค่าใช้จ่ายในการบริหาร	-	-	1,670	1,460
ซื้อสินค้าและบริการ	-	-	13,316	9,738
ซื้อที่ดิน อาคารและอุปกรณ์และ สินทรัพย์ไม่มีตัวตนอื่น	-	-	1,505	1,565
ดอกเบี้ยจ่าย	-	-	5	3
<b>บริษัทอื่นที่เกี่ยวข้องกัน</b>				
รายได้จากการขายสินค้าและการให้บริการ	1,750	1,669	701	649
รายได้อื่น	665	594	645	588
ค่าใช้จ่ายในการขาย	20	46	-	-
ค่าใช้จ่ายในการบริหาร	494	600	383	536
ซื้อสินค้าและบริการ	26,256	22,703	22,934	20,316
ซื้อที่ดิน อาคารและอุปกรณ์และ สินทรัพย์ไม่มีตัวตนอื่น	75	6	-	-
<b>ผู้บริหารสำคัญ</b>				
ค่าตอบแทนผู้บริหารสำคัญ				
ผลประโยชน์ระยะสั้นของพนักงาน	582	494	383	382
ผลประโยชน์ระยะยาวอื่นของพนักงาน	-	11	-	-
เงินชดเชยพนักงานเมื่อออกจากงาน	14	23	6	18
<b>รวมค่าตอบแทนผู้บริหารสำคัญ</b>	<b>596</b>	<b>528</b>	<b>389</b>	<b>400</b>

บริษัท ซีพี ออลล์ จำกัด (มหาชน) และบริษัทย่อย

หมายเหตุประกอบงบการเงิน

ยอดคงเหลือกับกิจการที่เกี่ยวข้องกัน ณ วันที่ 31 ธันวาคม 2557 และ 2556 มีดังนี้

**ลูกหนี้การค้า**

	งบการเงินรวม		งบการเงินเฉพาะกิจการ	
	2557	2556	2557	2556
	(ล้านบาท)			
บริษัทที่เกี่ยวข้องกัน	130	76	-	-
หัก ค่าเผื่อหนี้สงสัยจะสูญ	(2)	(2)	-	-
<b>สุทธิ</b>	<b>128</b>	<b>74</b>	<b>-</b>	<b>-</b>
<b>หนี้สูญและหนี้สงสัยจะสูญสำหรับปี</b>	<b>-</b>	<b>-</b>	<b>-</b>	<b>-</b>

**ลูกหนี้อื่น**

	งบการเงินรวม		งบการเงินเฉพาะกิจการ	
	2557	2556	2557	2556
	(ล้านบาท)			
บริษัทย่อย	-	-	334	448
บริษัทอื่นที่เกี่ยวข้องกัน	219	270	215	268
<b>รวม</b>	<b>219</b>	<b>270</b>	<b>549</b>	<b>716</b>
<b>หนี้สูญและหนี้สงสัยจะสูญสำหรับปี</b>	<b>-</b>	<b>-</b>	<b>-</b>	<b>-</b>

**เงินลงทุนในบริษัทที่เกี่ยวข้องกัน**

	งบการเงินรวม		งบการเงินเฉพาะกิจการ	
	2557	2556	2557	2556
	(ล้านบาท)			
บริษัท ทรู จีเอส จำกัด	24	24	24	24
<b>รวม</b>	<b>24</b>	<b>24</b>	<b>24</b>	<b>24</b>

เงินลงทุนในบริษัทที่เกี่ยวข้องกันทั้งหมดของบริษัท ณ วันที่ 31 ธันวาคม 2557 และ 2556 เป็นสกุลเงินบาท

บริษัท ซีพี ออลล์ จำกัด (มหาชน) และบริษัทย่อย

หมายเหตุประกอบงบการเงิน

เงินให้กู้ยืมระยะยาวแก่บริษัทย่อย

	งบการเงินรวม		งบการเงินเฉพาะกิจการ	
	2557	2556	2557	2556
	(ล้านบาท)			
บริษัท ซีพีแรม จำกัด	-	-	-	1,600
<b>รวม</b>	<b>-</b>	<b>-</b>	<b>-</b>	<b>1,600</b>

เงินให้กู้ยืมระยะยาวแก่บริษัทย่อยทั้งหมดของบริษัท ณ วันที่ 31 ธันวาคม 2556 เป็นสกุลเงินบาท

รายการเคลื่อนไหวในระหว่างปีสิ้นสุดวันที่ 31 ธันวาคม 2557 และ 2556 มีดังนี้

	งบการเงินรวม		งบการเงินเฉพาะกิจการ	
	2557	2556	2557	2556
	(ล้านบาท)			
ณ วันที่ 1 มกราคม	-	-	1,600	360
เพิ่มขึ้น	-	-	1,000	1,920
ลดลง	-	-	(2,600)	(680)
<b>ณ วันที่ 31 ธันวาคม</b>	<b>-</b>	<b>-</b>	<b>-</b>	<b>1,600</b>

ณ วันที่ 31 ธันวาคม 2556 เงินให้กู้ยืมระยะยาวแก่บริษัทย่อยแห่งหนึ่งเป็นเงินให้กู้ยืมประเภทไม่มีหลักประกันและไม่ได้กำหนดระยะเวลาแน่นอนในการรับชำระคืนภายในหนึ่งปี โดยมีอัตราดอกเบี้ยร้อยละ 4.75 ต่อปี

ในระหว่างปี 2557 บริษัทได้รับชำระคืนเงินให้กู้ยืมระยะยาวแก่บริษัทย่อยทั้งจำนวน

บริษัท ซีพี ออลล์ จำกัด (มหาชน) และบริษัทย่อย

หมายเหตุประกอบงบการเงิน

ค่าเช่าและค่าบริการจ่ายล่วงหน้า

	งบการเงินรวม		งบการเงินเฉพาะกิจการ	
	2557	2556	2557	2556
	(ล้านบาท)			
<b>บริษัทย่อย</b>				
สถาบันการจัดการปัญญาภิวัฒน์				
ส่วนที่หมุนเวียน	-	-	30	30
ส่วนที่ไม่หมุนเวียน	-	-	224	254
<b>รวม</b>	<u>-</u>	<u>-</u>	<u>254</u>	<u>284</u>

ในระหว่างปี 2551 บริษัทได้จ่ายชำระค่าเช่าและค่าบริการล่วงหน้าภายใต้เงื่อนไขของสัญญาเช่าและบริการหลายฉบับให้กับบริษัทย่อยในประเทศแห่งหนึ่ง (สถาบันการจัดการปัญญาภิวัฒน์) สำหรับการใช้จ่ายพื้นที่อาคารเป็นที่ประชุม Field consultant conference สถานที่จัดงาน (Trade show) สถานที่จัดประชุมผู้ค้าปลีก และกิจกรรมอื่นๆ เป็นระยะเวลา 15 ปี เป็นจำนวนเงินรวม 450 ล้านบาท ซึ่งบริษัทตัดจำหน่ายค่าเช่าและค่าบริการจ่ายล่วงหน้าเป็นค่าใช้จ่ายตามอายุของสัญญา (15 ปี)

เจ้าหนี้การค้า

	งบการเงินรวม		งบการเงินเฉพาะกิจการ	
	2557	2556	2557	2556
	(ล้านบาท)			
บริษัทย่อย	-	-	1,115	260
บริษัทอื่นที่เกี่ยวข้องกัน	5,561	5,069	4,431	3,714
<b>รวม</b>	<u>5,561</u>	<u>5,069</u>	<u>5,546</u>	<u>3,974</u>

เจ้าหนี้อื่น

	งบการเงินรวม		งบการเงินเฉพาะกิจการ	
	2557	2556	2557	2556
	(ล้านบาท)			
บริษัทย่อย	-	-	6,956	8,923
บริษัทอื่นที่เกี่ยวข้องกัน	51	28	18	10
<b>รวมทั้งสิ้น</b>	<u>51</u>	<u>28</u>	<u>6,974</u>	<u>8,933</u>

บริษัท ซีพี ออลล์ จำกัด (มหาชน) และบริษัทย่อย

หมายเหตุประกอบงบการเงิน

เงินกู้ยืมระยะสั้นจากบริษัทย่อย

	งบการเงินรวม		งบการเงินเฉพาะกิจการ	
	2557	2556	2557	2556
			(ล้านบาท)	
<b>บริษัทย่อย</b>				
Lotus Distribution Investment Limited	-	-	-	2,359
<b>รวม</b>	<b>-</b>	<b>-</b>	<b>-</b>	<b>2,359</b>

รายการเคลื่อนไหวในระหว่างปีสิ้นสุดวันที่ 31 ธันวาคม 2557 และ 2556 มีดังนี้

	งบการเงินรวม		งบการเงินเฉพาะกิจการ	
	2557	2556	2557	2556
			(ล้านบาท)	
ณ วันที่ 1 มกราคม	-	-	2,359	-
เพิ่มขึ้น	-	-	-	3,111
ลดลง	-	-	(2,359)	(883)
ขาดทุนจากอัตราแลกเปลี่ยนที่ยังไม่เกิดขึ้น				
จริงจากการแปลงค่าเงินกู้ยืมสกุลเงิน				
ดอลลาร์สหรัฐคงเหลือเป็นเงินบาท	-	-	-	131
<b>ณ วันที่ 31 ธันวาคม</b>	<b>-</b>	<b>-</b>	<b>-</b>	<b>2,359</b>

ณ วันที่ 31 ธันวาคม 2556 บริษัทมีเงินกู้ยืมระยะสั้นจากบริษัทย่อยเป็นเงินกู้ยืมสกุลดอลลาร์สหรัฐ ประเภทไม่มีหลักประกันและไม่ได้กำหนดระยะเวลาแน่นอนในการรับชำระคืน โดยมีอัตราดอกเบี้ยคงที่ร้อยละ 0.25 ต่อปี

ในเดือนตุลาคม 2557 บริษัทได้จ่ายชำระคืนเงินกู้ยืมระยะสั้นจากบริษัทย่อยทั้งจำนวน



## บริษัท ซีพี ออลล์ จำกัด (มหาชน) และบริษัทย่อย

### หมายเหตุประกอบงบการเงิน

#### สัญญาสำคัญที่ทำกับกิจการที่เกี่ยวข้องกัน

ณ วันที่ 31 ธันวาคม 2557 กลุ่มบริษัทมีสัญญาที่สำคัญกับกิจการที่เกี่ยวข้องกันดังนี้

- (ก) บริษัทมีสัญญาบริการฉบับหนึ่งกับบริษัท เครือเจริญโภคภัณฑ์ จำกัด ซึ่งเป็นบริษัทใหญ่ในลำดับสูงสุดในการให้คำปรึกษาแนะนำทางด้านวิชาการ การบริหาร และความช่วยเหลือด้านเทคนิค และมีสิทธิที่จะใช้เครื่องหมายการค้าและบริการต่างๆ จากบริษัทใหญ่ในลำดับสูงสุด เป็นระยะเวลา 1 ปี ซึ่งจะสิ้นสุดในเดือนธันวาคม 2558 โดยบริษัทตกลงที่จะจ่ายค่าบริการรายเดือนให้กับบริษัทใหญ่ในลำดับสูงสุดเป็นจำนวนเงินรวม 0.8 ล้านบาท
- (ข) บริษัทมีสัญญาบริหารจัดการเงินฉบับหนึ่งกับบริษัท เคาน์เตอร์เซอร์วิส จำกัด ซึ่งเป็นบริษัทย่อยในประเทศแห่งหนึ่ง ภายใต้เงื่อนไขของสัญญา บริษัทตกลงให้บริการบริหารจัดการเงินของบริษัทย่อยตามเงื่อนไขที่ระบุไว้ในสัญญา ในการนี้ บริษัทย่อยตกลงที่จะจ่ายค่าธรรมเนียมในการช่วยบริหารจัดการเงินให้กับบริษัทตามอัตราที่ระบุไว้ในสัญญา และบริษัทตกลงที่จะจ่ายผลประโยชน์ตอบแทนจากเงินดังกล่าวให้กับบริษัทย่อยในอัตราที่ระบุไว้ในสัญญา ทั้งนี้หากคู่สัญญาฝ่ายใดฝ่ายหนึ่งมีความประสงค์จะขอลีกสัญญาฉบับนี้ คู่สัญญาฝ่ายนั้นจะต้องทำหนังสือแจ้งให้คู่สัญญาอีกฝ่ายทราบล่วงหน้าเป็นเวลาไม่น้อยกว่า 60 วัน ก่อนวันสิ้นสุดสัญญา
- (ค) บริษัทมีสัญญาบริการหลายฉบับกับบริษัท เคาน์เตอร์เซอร์วิส จำกัด ซึ่งเป็นบริษัทย่อยในประเทศแห่งหนึ่ง ภายใต้เงื่อนไขของสัญญา บริษัทตกลงให้บริการในการจัดหาและติดตั้งระบบคอมพิวเตอร์เพื่อรองรับการให้บริการรับชำระเงินสดสินค้าและบริการ ในการนี้ บริษัทย่อยตกลงจ่ายค่าบริการรายเดือนเป็นจำนวนเงินตามประเภทของบริการตามที่ได้ระบุไว้ในสัญญาที่เกี่ยวข้อง
- (ง) บริษัทมีสัญญาบริการฉบับหนึ่งกับบริษัท เคาน์เตอร์เซอร์วิส จำกัด ซึ่งเป็นบริษัทย่อยในประเทศแห่งหนึ่ง ภายใต้เงื่อนไขของสัญญา บริษัทจะดำเนินการเป็นตัวแทนการรับชำระเงินสดค่าบริการตามรายการที่ระบุไว้ในสัญญา ในการนี้ บริษัทย่อยตกลงจะจ่ายค่าบริการตามจำนวนเงินที่ระบุไว้ในสัญญา ทั้งนี้หากคู่สัญญาฝ่ายใดฝ่ายหนึ่งมีความประสงค์ที่จะขอลีกสัญญาฉบับนี้ คู่สัญญาฝ่ายนั้นจะต้องทำหนังสือแจ้งให้คู่สัญญาอีกฝ่ายทราบล่วงหน้าเป็นเวลาไม่น้อยกว่า 60 วัน ก่อนวันสิ้นสุดสัญญา
- (จ) บริษัทมีสัญญาบริการบำรุงรักษาระบบหนึ่งกับบริษัท ซีพี รีเทลลิงค์ จำกัด ซึ่งเป็นบริษัทย่อยในประเทศแห่งหนึ่ง ภายใต้เงื่อนไขของสัญญา บริษัทย่อยตกลงจะให้บริการบำรุงรักษาเครื่องคอมพิวเตอร์ และอุปกรณ์กับบริษัทเป็นระยะเวลา 3 ปี ซึ่งจะสิ้นสุดในเดือนธันวาคม 2560 ในการนี้ บริษัทตกลงจ่ายค่าบริการรายปีให้กับบริษัทย่อยดังกล่าวในจำนวนเงินตามที่ระบุไว้ในสัญญา

## บริษัท ซีพี ออลล์ จำกัด (มหาชน) และบริษัทย่อย

### หมายเหตุประกอบงบการเงิน

- (ฉ) บริษัทมีสัญญาบริการศูนย์คอมพิวเตอร์ฉบับหนึ่งกับบริษัท ไทยสมาร์ตการ์ด จำกัด ซึ่งเป็นบริษัทย่อยในประเทศแห่งหนึ่ง ภายใต้เงื่อนไขของสัญญา บริษัทตกลงจะให้บริการด้านสถานที่ในการติดตั้งศูนย์คอมพิวเตอร์ และอำนวยความสะดวกต่างๆ ให้กับบริษัทย่อย เป็นระยะเวลา 3 ปี ซึ่งจะสิ้นสุดในเดือนกันยายน 2560 ในการนี้ บริษัทย่อยตกลงจ่ายค่าบริการรายปีให้กับบริษัทในจำนวนเงินตามที่ระบุไว้ในสัญญา
- (ซ) บริษัทและบริษัทย่อยในประเทศบางแห่งมีสัญญาเช่าและบริการหลายฉบับกับกองทุนรวมสิทธิการเช่า อสังหาริมทรัพย์ ซี.พี.ทาวเวอร์ โกรท ซึ่งเป็นบริษัทที่เกี่ยวข้องกันแห่งหนึ่ง สำหรับการเช่าพื้นที่อาคารเป็นสำนักงานของบริษัทและบริษัทย่อย ในการนี้ บริษัทและบริษัทย่อยตกลงจ่ายค่าเช่าและค่าบริการรายเดือนเป็นจำนวนเงิน 9.1 ล้านบาท และได้วางเงินประกันไว้กับบริษัทที่เกี่ยวข้องกันดังกล่าว เป็นจำนวนเงินรวม 27.4 ล้านบาท โดยบริษัทและบริษัทย่อยจะได้รับเงินประกันคืนเมื่อมีการยกเลิกการเช่า สัญญาเหล่านี้มีอายุ 3 ปี โดยมีระยะเวลาสิ้นสุดแตกต่างกันจนถึงเดือนธันวาคม 2559
- (ฅ) บริษัทและบริษัทย่อยในประเทศบางแห่งมีสัญญาบริการระบบงานสารสนเทศกับบริษัท โกซอฟท์ (ประเทศไทย) จำกัด ซึ่งเป็นบริษัทย่อยในประเทศแห่งหนึ่ง ภายใต้เงื่อนไขของสัญญา บริษัทย่อยตกลงที่จะให้บริการปรึกษา แนะนำ พัฒนา ออกแบบ คิดตั้ง บำรุงรักษา และสนับสนุนระบบงานสารสนเทศให้กับบริษัทและบริษัทย่อย เป็นระยะเวลา 1 ปี ซึ่งจะสิ้นสุดในเดือนธันวาคม 2558 ในการนี้ บริษัทและบริษัทย่อยตกลงจะจ่ายค่าบริการตามจำนวนเงินที่ระบุไว้ในสัญญา ทั้งนี้หากคู่สัญญาฝ่ายใดฝ่ายหนึ่งมีความประสงค์ที่จะขอเลิกสัญญา คู่สัญญาฝ่ายนั้นจะต้องทำหนังสือแจ้งให้คู่สัญญาอีกฝ่ายทราบล่วงหน้าเป็นเวลาไม่น้อยกว่า 90 วัน ก่อนวันสิ้นสุดสัญญา
- (ณ) บริษัทมีสัญญาบริการกับบริษัท สยามแม็คโคร จำกัด (มหาชน) ซึ่งเป็นบริษัทย่อยในประเทศแห่งหนึ่ง ภายใต้เงื่อนไขของสัญญา บริษัทจะอนุญาตให้บริษัทย่อยดังกล่าว
- (1) ใช้สิทธิในเครื่องหมายการค้าและบริการตามเงื่อนไขที่ระบุไว้ในสัญญา ในการนี้ บริษัทย่อยตกลงจะจ่ายค่าธรรมเนียม ซึ่งคำนวณจากอัตราร้อยละของยอดขายของบริษัทย่อยดังกล่าว ตามที่ระบุไว้ในสัญญา สัญญานี้มีกำหนดระยะเวลา 1 ปี และสามารถต่ออายุออกไปได้อีกครั้งละ 1 ปี
  - (2) ใช้สิทธิในโปรแกรมคอมพิวเตอร์ตามเงื่อนไขที่ระบุไว้ในสัญญา ในการนี้ บริษัทย่อยตกลงจะจ่ายค่าธรรมเนียมตามจำนวนเงินที่ระบุไว้ในสัญญา สัญญานี้มีกำหนดระยะเวลา 1 ปี และสามารถต่ออายุออกไปได้อีกครั้งละ 1 ปี

บริษัท ซีพี ออลล์ จำกัด (มหาชน) และบริษัทย่อย

หมายเหตุประกอบงบการเงิน

7 เงินสดและรายการเทียบเท่าเงินสด

	งบการเงินรวม		งบการเงินเฉพาะกิจการ	
	2557	2556	2557	2556
	(ล้านบาท)			
เงินสดในมือ	8,089	14,027	6,502	11,399
เงินฝากสถาบันการเงินประเภทกระแสรายวัน	3,752	687	3,552	498
เงินฝากสถาบันการเงินประเภทออมทรัพย์	19,889	7,664	14,810	3,645
เงินลงทุนระยะสั้นที่มีสภาพคล่องสูง	474	2,254	-	100
<b>รวม</b>	<b>32,204</b>	<b>24,632</b>	<b>24,864</b>	<b>15,642</b>

8 เงินลงทุนอื่น

	งบการเงินรวม		งบการเงินเฉพาะกิจการ	
	2557	2556	2557	2556
	(ล้านบาท)			
<b>เงินลงทุนชั่วคราว</b>				
เงินฝากสถาบันการเงินประเภทประจำ	32	-	-	-
ตั๋วสัญญาใช้เงิน	1,200	1,050	-	-
<b>รวม</b>	<b>1,232</b>	<b>1,050</b>	<b>-</b>	<b>-</b>
<b>เงินลงทุนระยะยาวอื่น</b>				
พันธบัตรรัฐบาล	-	1	-	1
หุ้นกู้ไม่มีหลักประกัน	100	100	100	100
<b>รวม</b>	<b>100</b>	<b>101</b>	<b>100</b>	<b>101</b>
<b>รวมทั้งสิ้น</b>	<b>1,332</b>	<b>1,151</b>	<b>100</b>	<b>101</b>

เงินลงทุนอื่นที่จะถือจนครบกำหนดมีอัตราดอกเบี้ยระหว่างร้อยละ 2.40 ถึงร้อยละ 4.38 ต่อปี (2556: ระหว่างร้อยละ 2.25 ถึงร้อยละ 5.90 ต่อปี) และถึงกำหนดรับชำระภายใน 10 ปี (2556: ถึงกำหนดรับชำระภายใน 10 ปี)

บริษัท ซีพี ออลล์ จำกัด (มหาชน) และบริษัทย่อย

หมายเหตุประกอบงบการเงิน

รายการเคลื่อนไหวในระหว่างปีสิ้นสุดวันที่ 31 ธันวาคม 2557 และ 2556 มีดังนี้

	งบการเงินรวม		งบการเงินเฉพาะกิจการ	
	2557	2556	2557	2556
	(ล้านบาท)			
<b>เงินลงทุนชั่วคราว</b>				
ณ วันที่ 1 มกราคม	1,050	11,971	-	8,327
เพิ่มขึ้น	2,480	5,450	-	3,300
ลดลง	(2,298)	(16,467)	-	(11,658)
ผลกระทบจากอัตราแลกเปลี่ยน	-	96	-	31
<b>ณ วันที่ 31 ธันวาคม</b>	<b>1,232</b>	<b>1,050</b>	<b>-</b>	<b>-</b>
<b>เงินลงทุนระยะยาวอื่น</b>				
ณ วันที่ 1 มกราคม	101	2,191	101	2,191
เพิ่มขึ้น	-	-	-	-
ลดลง	(1)	(2,090)	(1)	(2,090)
<b>ณ วันที่ 31 ธันวาคม</b>	<b>100</b>	<b>101</b>	<b>100</b>	<b>101</b>

9 ลูกหนี้การค้า

หมายเหตุ	งบการเงินรวม		งบการเงินเฉพาะกิจการ	
	2557	2556	2557	2556
	(ล้านบาท)			
กิจการที่เกี่ยวข้องกัน	6	130	76	-
กิจการอื่น		807	122	119
<b>รวม</b>		<b>937</b>	<b>122</b>	<b>119</b>
หัก ค่าเผื่อหนี้สงสัยจะสูญ		(27)	-	-
<b>สุทธิ</b>		<b>910</b>	<b>122</b>	<b>119</b>
หนี้สูญและหนี้สงสัยจะสูญ (กลับรายการ ค่าเผื่อหนี้สงสัยจะสูญ) สำหรับปี		(2)	-	-

บริษัท ซีพี ออลล์ จำกัด (มหาชน) และบริษัทย่อย

หมายเหตุประกอบงบการเงิน

การวิเคราะห์อายุของลูกหนี้การค้าแสดงได้ดังนี้

หมายเหตุ	งบการเงินรวม		งบการเงินเฉพาะกิจการ	
	2557	2556	2557	2556
			(ล้านบาท)	
<b>กิจการที่เกี่ยวข้องกัน</b>				
ภายในกำหนดระยะเวลาการรับชำระหนี้	97	42	-	-
เกินกำหนดระยะเวลาการรับชำระหนี้				
น้อยกว่า 3 เดือน	31	33	-	-
3 - 6 เดือน	1	1	-	-
6 - 12 เดือน	1	-	-	-
<b>รวม</b>	<b>130</b>	<b>76</b>	<b>-</b>	<b>-</b>
หัก ค่าเผื่อหนี้สงสัยจะสูญ	(2)	(2)	-	-
<b>สุทธิ</b>	<b>128</b>	<b>74</b>	<b>-</b>	<b>-</b>
	6			
<b>กิจการอื่น</b>				
ภายในกำหนดระยะเวลาการรับชำระหนี้	633	594	122	101
เกินกำหนดระยะเวลาการรับชำระหนี้				
น้อยกว่า 3 เดือน	125	176	-	18
3 - 6 เดือน	21	1	-	-
6 - 12 เดือน	5	7	-	-
มากกว่า 12 เดือน	23	23	-	-
<b>รวม</b>	<b>807</b>	<b>801</b>	<b>122</b>	<b>119</b>
หัก ค่าเผื่อหนี้สงสัยจะสูญ	(25)	(27)	-	-
<b>สุทธิ</b>	<b>782</b>	<b>774</b>	<b>122</b>	<b>119</b>
<b>รวมทั้งสิ้น</b>	<b>910</b>	<b>848</b>	<b>122</b>	<b>119</b>

โดยปกติระยะเวลาการให้สินเชื่อแก่ลูกค้าของกลุ่มบริษัทมีระยะเวลาตั้งแต่ 7 วัน ถึง 90 วัน

บริษัท ซีพี ออลล์ จำกัด (มหาชน) และบริษัทย่อย

หมายเหตุประกอบงบการเงิน

10 ลูกหนี้อื่น

หมายเหตุ	งบการเงินรวม		งบการเงินเฉพาะกิจการ	
	2557	2556	2557	2556
			(ล้านบาท)	
กิจการที่เกี่ยวข้องกัน	6	219	270	549
กิจการอื่น		1,607	1,321	1,469
<b>รวม</b>		<b>1,826</b>	<b>1,591</b>	<b>2,018</b>
หัก ค่าเผื่อหนี้สงสัยจะสูญ		(18)	(15)	(9)
<b>สุทธิ</b>		<b>1,808</b>	<b>1,576</b>	<b>2,009</b>
หนี้สูญและหนี้สงสัยจะสูญ (กลับรายการ ค่าเผื่อหนี้สงสัยจะสูญ) สำหรับปี		<b>3</b>	<b>(1)</b>	<b>3</b>
			<b>3</b>	<b>(1)</b>

การวิเคราะห์อายุของลูกหนี้อื่นแสดงได้ดังนี้

หมายเหตุ	งบการเงินรวม		งบการเงินเฉพาะกิจการ	
	2557	2556	2557	2556
			(ล้านบาท)	
กิจการที่เกี่ยวข้องกัน				
ภายในกำหนดระยะเวลาการรับชำระหนี้		127	239	453
เกินกำหนดระยะเวลาการรับชำระหนี้				
น้อยกว่า 3 เดือน		88	26	92
3 - 6 เดือน		-	2	-
6 - 12 เดือน		1	3	1
มากกว่า 12 เดือน		3	-	3
<b>รวม</b>	6	<b>219</b>	<b>270</b>	<b>549</b>
			<b>270</b>	<b>716</b>

บริษัท ซีพี ออลล์ จำกัด (มหาชน) และบริษัทย่อย

หมายเหตุประกอบงบการเงิน

หมายเหตุ	งบการเงินรวม		งบการเงินเฉพาะกิจการ	
	2557	2556	2557	2556
			(ล้านบาท)	
<b>กิจการอื่น</b>				
ภายในกำหนดระยะเวลาการรับชำระหนี้	1,190	1,149	1,080	1,115
เกินกำหนดระยะเวลาการรับชำระหนี้				
น้อยกว่า 3 เดือน	393	153	376	147
3 - 6 เดือน	3	3	1	-
6 - 12 เดือน	2	2	1	1
มากกว่า 12 เดือน	19	14	11	7
<b>รวม</b>	<b>1,607</b>	<b>1,321</b>	<b>1,469</b>	<b>1,270</b>
หัก ค่าเผื่อหนี้สงสัยจะสูญ	(18)	(15)	(9)	(6)
<b>สุทธิ</b>	<b>1,589</b>	<b>1,306</b>	<b>1,460</b>	<b>1,264</b>
<b>รวมทั้งสิ้น</b>	<b>1,808</b>	<b>1,576</b>	<b>2,009</b>	<b>1,980</b>

โดยปกติระยะเวลาการให้สินเชื่อแก่ลูกค้าของกลุ่มบริษัทมีระยะเวลาตั้งแต่ 7 วัน ถึง 90 วัน

11 สินค้าคงเหลือ

	งบการเงินรวม		งบการเงินเฉพาะกิจการ	
	2557	2556	2557	2556
			(ล้านบาท)	
สินค้าสำเร็จรูป	22,386	20,068	10,593	9,541
สินค้านำระหว่างผลิต	106	64	-	-
วัตถุดิบ	338	320	-	-
<b>รวม</b>	<b>22,830</b>	<b>20,452</b>	<b>10,593</b>	<b>9,541</b>
หัก ค่าเผื่อผลขาดทุนจากสินค้าเคลื่อนไหวช้า	(663)	(536)	(351)	(322)
<b>สุทธิ</b>	<b>22,167</b>	<b>19,916</b>	<b>10,242</b>	<b>9,219</b>

ต้นทุนของสินค้าที่บันทึกเป็นค่าใช้จ่ายและได้แสดงไว้เป็นส่วนหนึ่งในบัญชี “ต้นทุนขายสินค้าและต้นทุนการให้บริการ” และ “ค่าใช้จ่ายในการขาย” ในงบกำไรขาดทุนสำหรับปีสิ้นสุดวันที่ 31 ธันวาคม 2557 มีจำนวนเงิน 279,029 ล้านบาท (2556: 208,153 ล้านบาท) และ 1,608 ล้านบาท (2556: 1,304 ล้านบาท) ตามลำดับ สำหรับงบการเงินรวม และ 152,394 ล้านบาท (2556: 148,728 ล้านบาท) และ 1,607 ล้านบาท (2556: 1,305 ล้านบาท) ตามลำดับ สำหรับงบการเงินเฉพาะกิจการ

บริษัท ซีพี ออลล์ จำกัด (มหาชน) และบริษัทย่อย

หมายเหตุประกอบงบการเงิน

12 สินทรัพย์หมุนเวียนอื่น

	งบการเงินรวม		งบการเงินเฉพาะกิจการ	
	2557	2556	2557	2556
	(ล้านบาท)			
รายได้ค้ำรับ	2,809	1,898	1,303	785
บัตรเงินสด	1,601	1,295	1,601	1,295
ค่าใช้จ่ายจ่ายล่วงหน้า	1,005	1,614	864	1,496
ลูกหนี้กรรมสรรพากร	453	203	371	161
ภาษีเงินได้จ่ายล่วงหน้า	9	248	-	239
อื่นๆ	486	682	76	48
<b>รวม</b>	<b>6,363</b>	<b>5,940</b>	<b>4,215</b>	<b>4,024</b>

13 เงินลงทุนในบริษัทย่อย

รายการเคลื่อนไหวในระหว่างปีสิ้นสุดวันที่ 31 ธันวาคม 2557 และ 2556 มีดังนี้

	งบการเงินรวม		งบการเงินเฉพาะกิจการ	
	2557	2556	2557	2556
	(ล้านบาท)			
ณ วันที่ 1 มกราคม	-	-	202,208	6,524
เพิ่มขึ้น	-	-	30	195,684
<b>ณ วันที่ 31 ธันวาคม</b>	<b>-</b>	<b>-</b>	<b>202,238</b>	<b>202,208</b>



บริษัท ซีพี ออลล์ จำกัด (มหาชน) และบริษัทย่อย

หมายเหตุประกอบงบการเงิน

รายละเอียดเงินลงทุนในบริษัทย่อยที่เพิ่มขึ้นในระหว่างปีสิ้นสุดวันที่ 31 ธันวาคม 2557 และ 2556 มีดังนี้

	งบการเงินรวม		งบการเงินเฉพาะกิจการ	
	2557	2556	2557	2556
			(ล้านบาท)	
บริษัท ทเวนตีไฟฟ์ ซ้อปปีง จำกัด	-	-	30	-
บริษัท สยามแม็คโคร จำกัด (มหาชน)	-	-	-	82,427
บริษัท โอเอชที จำกัด	-	-	-	57,754
บริษัท สยามแม็คโคร โฮลดิ้ง (ประเทศไทย) จำกัด	-	-	-	55,490
บริษัท ออลล์ คอร์ปอเรชั่น จำกัด	-	-	-	13
Albuera International Limited	-	-	-	-*
<b>รวม</b>	<b>-</b>	<b>-</b>	<b>30</b>	<b>195,684</b>

\* บริษัทลงทุนใน Albuera International Limited เป็นจำนวนเงิน 1 ดอลลาร์สหรัฐ

บริษัท ซีพี ออลล์ จำกัด (มหาชน) และบริษัทย่อย

หมายเหตุประกอบงบการเงิน

เงินลงทุนในบริษัทย่อย ณ วันที่ 31 ธันวาคม 2557 และ 2556 และเงินปันผลรับสำหรับแต่ละปีสิ้นสุดวันเดียวกันมีดังนี้

งบการเงินเฉพาะกิจการ

ชื่อกิจการ	ลักษณะธุรกิจ	ประเทศ ที่กิจการจัดตั้ง	สัดส่วน		ทุนชำระแล้ว		ราคาทุน		เงินปันผลรับ	
			ความเป็นเจ้าของ							
			2557	2556	2557	2556	2557	2556	2557	2556
			(ร้อยละ)				(ล้านบาท)			
<b>บริษัทย่อยทางตรงในประเทศ</b>										
บริษัท ศึกษาภิวัตน์ จำกัด	กิจกรรมลงทุน	ไทย	99.99	99.99	810	810	810	810	-	-
บริษัท ซีพีแรม จำกัด	โรงงานอาหารแช่แข็ง และเบเกอรี่	ไทย	99.99	99.99	600	600	600	600	-	-
บริษัท เคนันเตอร์เซอร์วิส จำกัด	รับชำระสินค้าและบริการ พาณิชย์อิเล็กทรอนิกส์ จำหน่ายบัตรและตั๋ว เชิงพาณิชย์ทุกประเภท และนายหน้าขายประกัน	ไทย	99.99	99.99	70	70	61	61	798	766
บริษัท ซีพี รีเทลลิงค์ จำกัด	ผู้จำหน่ายอุปกรณ์สำหรับ ธุรกิจค้าปลีกและพัฒนา โปรแกรม	ไทย	99.99	99.99	20	20	20	20	140	40
บริษัท โกซอฟท์ (ประเทศไทย) จำกัด	ให้บริการออกแบบและ พัฒนาระบบงานด้าน สารสนเทศ	ไทย	99.99	99.99	20	20	20	20	90	160
บริษัท ออลล์ คอร์ปอเรชั่น จำกัด	กิจกรรมลงทุน	ไทย	99.99	99.99	13	13	13	13	-	-

บริษัท ซีพี ออลล์ จำกัด (มหาชน) และบริษัทย่อย

หมายเหตุประกอบงบการเงิน

งบการเงินเฉพาะกิจการ (ต่อ)

ชื่อกิจการ	ลักษณะธุรกิจ	ประเทศ ที่กิจการจัดตั้ง	สัดส่วน		ทุนชำระแล้ว		ราคาทุน		เงินปันผลรับ	
			ความเป็นเจ้าของ		2557	2556	2557	2556	2557	2556
			2557	2556	(ร้อยละ)	(ล้านบาท)				
บริษัท ไดนามิค แมนเนจเม้นท์ จำกัด	ให้บริการบริหารงานกิจการ ขนส่งสินค้าและกระจาย สินค้า	ไทย	99.99	99.99	2	2	2	2	-	-
บริษัท เอ็ม เอ เอ็ม ฮาร์ท จำกัด	ให้บริการวางแผนกิจกรรม ทางการตลาด	ไทย	99.99	99.99	1	1	1	1	10	30
บริษัท ปัญญารารา จำกัด	ศูนย์ฝึกอบรม	ไทย	99.99	99.99	1	1	1	1	105	40
บริษัท ออลล์ เทรนนิ่ง จำกัด	ศูนย์ฝึกอบรม	ไทย	99.99	99.99	1	1	1	1	195	110
บริษัท โอเอสที จำกัด	กิจกรรมลงทุน	ไทย	99.99	99.99	12	12	57,754	57,754	875	673
บริษัท ทเวนตีไฟฟ์ ซ้อปปี้ง จำกัด	ผู้จำหน่ายสินค้าแคตตาล็อก และพาณิชย์อิเล็กทรอนิกส์	ไทย	99.99	-	30	-	30	-	150	-
บริษัท ไทยสมาร์ตการ์ด จำกัด	ให้บริการบัตรเงินสด	ไทย	72.64	72.64	1,600	1,600	1,151	1,151	-	-
บริษัท สยามแม็คโคร โฮลดี้ง (ประเทศไทย) จำกัด	กิจกรรมลงทุน	ไทย	49.00	49.00	1,066	1,066	55,490	55,490	840	646
บริษัท สยามแม็คโคร จำกัด (มหาชน)	ธุรกิจค้าส่งแบบชำระเงินสด และบริการตนเอง	ไทย	42.87	42.87	2,400	2,400	82,427	82,427	1,338	1,029
<b>รวม</b>							<b>198,381</b>	<b>198,351</b>	<b>4,541</b>	<b>3,494</b>

บริษัท ซีพี ออลล์ จำกัด (มหาชน) และบริษัทย่อย  
หมายเหตุประกอบงบการเงิน

งบการเงินเฉพาะกิจการ (ต่อ)

ชื่อกิจการ	ลักษณะธุรกิจ	ประเทศ ที่กิจการจัดตั้ง	สัดส่วน		ทุนชำระแล้ว		ราคาทุน		เงินปันผลรับ	
			ความเป็นเจ้าของ		2557	2556	2557	2556	2557	2556
			(ร้อยละ)		(ล้านดอลลาร์สหรัฐ)		(ล้านบาท)			
<b>บริษัทย่อยทางตรงในต่างประเทศ</b>										
Lotus Distribution Investment Limited	กิจกรรมลงทุน	British Virgin Islands	100.00	100.00	116	116	3,857	3,857	-	-
Albuera International Limited	กิจกรรมลงทุน	British Virgin Islands	100.00	100.00	-*	-*	-*	-*	-	-
<b>รวม</b>							<b>3,857</b>	<b>3,857</b>	<b>-</b>	<b>-</b>
<b>รวมทั้งสิ้น</b>							<b>202,238</b>	<b>202,208</b>	<b>4,541</b>	<b>3,494</b>

\* ณ วันที่ 31 ธันวาคม 2557 Albuera International Limited มีทุนชำระแล้วจำนวน 1 ดอลลาร์สหรัฐ และบริษัทลงทุนในหุ้นดังกล่าวเป็นจำนวน 1 ดอลลาร์สหรัฐ

การเพิ่มเงินลงทุนในระหว่างปี

ในการประชุมคณะกรรมการของบริษัทเมื่อวันที่ 7 สิงหาคม 2556 คณะกรรมการของบริษัทได้อนุมัติการจัดตั้งบริษัทย่อยทางตรงในประเทศแห่งหนึ่ง (บริษัท ทเวนตีไฟฟ์ ซ้อปปีง จำกัด) โดยมีทุนจดทะเบียนเริ่มต้นเป็นจำนวนเงิน 30 ล้านบาท และเรียกชำระแล้วเต็มมูลค่า บริษัทมีสัดส่วนการลงทุนในบริษัทย่อยดังกล่าวคิดเป็นอัตราร้อยละ 99.99 ของหุ้นที่ชำระแล้ว บริษัทย่อยดังกล่าวได้จดทะเบียนทุนจดทะเบียนและการเรียกชำระเงินค่าหุ้นดังกล่าวกับกระทรวงพาณิชย์แล้วเมื่อวันที่ 2 มกราคม 2557

**บริษัท ซีพี ออลล์ จำกัด (มหาชน) และบริษัทย่อย**

**หมายเหตุประกอบงบการเงิน**

รายละเอียดบริษัทย่อยทางอ้อมของบริษัท ณ วันที่ 31 ธันวาคม 2557 และ 2556 มีดังนี้

ชื่อกิจการ	ลักษณะธุรกิจ	ประเทศที่กิจการจัดตั้ง	สัดส่วนความเป็นเจ้าของ	
			2557	2556
<i>(ร้อยละ)</i>				
<b>บริษัทย่อยทางอ้อมในประเทศ</b>				
สถาบันการจัดการปัญญาภิวัฒน์	สถาบันการศึกษา	ไทย	99.99	99.99
วิทยาลัยเทคโนโลยีปัญญาภิวัฒน์	สถาบันการศึกษา	ไทย	99.99	99.99
บริษัท สยามฟู้ด เซอร์วิส จำกัด	ธุรกิจการค้า	ไทย	97.88	97.88
บริษัท แม็คโคร อาร์ โอเอช จำกัด	ธุรกิจให้บริการ ด้านเทคนิคและ สนับสนุนแก่ วิสาหกิจในเครือ	ไทย	97.88	-
บริษัท สยามแม็คโคร จำกัด (มหาชน)	ธุรกิจค้าส่งแบบ ชำระเงินสดและ บริการตนเอง	ไทย	55.01	55.01
บริษัท สยามแม็คโคร โฮลดี้ง (ประเทศไทย) จำกัด	กิจกรรมลงทุน	ไทย	50.99	50.99
<b>บริษัทย่อยทางอ้อมในต่างประเทศ</b>				
Successor Investments Limited	กิจกรรมลงทุน	เขตบริหารพิเศษฮ่องกงแห่ง สาธารณรัฐประชาชนจีน	100.00	100.00
Nanjing Zheng Yi Xin Trading Co., Ltd.	ธุรกิจการค้า	สาธารณรัฐประชาชนจีน	100.00	100.00
Successor (China) Investments Limited	กิจกรรมลงทุน	สาธารณรัฐประชาชนจีน	100.00	100.00
Nanjing Tianqu Investment Management Co., Ltd.	ธุรกิจการค้า การลงทุนและ สถาบันการศึกษา	สาธารณรัฐประชาชนจีน	100.00	-
Nanjing Tech University Pujing Institute	สถาบันการศึกษา	สาธารณรัฐประชาชนจีน	100.00	-
บริษัท วินาสยาม ฟู้ด จำกัด	ธุรกิจการค้า	เวียดนาม	97.88	97.88

บริษัท ซีพี ออลล์ จำกัด (มหาชน) และบริษัทย่อย  
หมายเหตุประกอบงบการเงิน

14 ที่ดิน อาคารและอุปกรณ์

	งบการเงินรวม						
	ที่ดิน	อาคารและ ส่วนปรับปรุงอาคาร และส่วนปรับปรุง สิทธิการเช่า	เครื่องจักร และอุปกรณ์	เครื่องตกแต่ง ติดตั้งและ เครื่องใช้สำนักงาน (ล้านบาท)	สินทรัพย์ระหว่าง การก่อสร้าง และติดตั้ง	อื่นๆ	รวม
<b>ราคาทุน/ราคาประเมินใหม่</b>							
ณ วันที่ 1 มกราคม 2556	2,456	11,488	9,372	8,128	1,147	3,254	35,845
เพิ่มขึ้น	1,157	127	1,867	1,807	6,503	208	11,669
ได้มาจากการรวมธุรกิจ	33,667	12,235	8,602	1,270	214	75	56,063
โอน	8	2,710	696	36	(3,727)	277	-
จำหน่าย	-	(335)	(449)	(475)	(11)	(77)	(1,347)
<b>ณ วันที่ 31 ธันวาคม 2556 และ</b>							
<b>1 มกราคม 2557</b>	<b>37,288</b>	<b>26,225</b>	<b>20,088</b>	<b>10,766</b>	<b>4,126</b>	<b>3,737</b>	<b>102,230</b>
เพิ่มขึ้น	1,677	374	2,812	1,733	8,205	258	15,059
โอน	72	4,616	1,552	217	(7,170)	713	-
จำหน่าย	(256)	(176)	(555)	(490)	-	(111)	(1,588)
ผลต่างจากการเปลี่ยนแปลงอัตราแลกเปลี่ยน							
เงินตราต่างประเทศ	-	-	-	-	1	-	1
<b>ณ วันที่ 31 ธันวาคม 2557</b>	<b>38,781</b>	<b>31,039</b>	<b>23,897</b>	<b>12,226</b>	<b>5,162</b>	<b>4,597</b>	<b>115,702</b>

บริษัท ซีพี ออลล์ จำกัด (มหาชน) และบริษัทย่อย

หมายเหตุประกอบงบการเงิน

	งบการเงินรวม (ต่อ)						รวม
	ที่ดิน	อาคารและ ส่วนปรับปรุงอาคาร และส่วนปรับปรุง สิทธิการเช่า	เครื่องจักร และอุปกรณ์	เครื่องตกแต่ง ติดตั้งและ เครื่องใช้สำนักงาน (ล้านบาท)	สินทรัพย์ระหว่าง การก่อสร้าง และติดตั้ง	อื่นๆ	
<b>ค่าเสื่อมราคาสะสมและขาดทุน</b>							
<b>จากการด้อยค่าสะสม</b>							
ณ วันที่ 1 มกราคม 2556	-	(4,463)	(6,084)	(5,164)	(2)	(2,038)	(17,751)
ค่าเสื่อมราคาสำหรับปี	-	(1,200)	(1,614)	(1,138)	-	(366)	(4,318)
ได้มาจากการรวมธุรกิจ	-	(3,857)	(5,261)	(885)	-	(48)	(10,051)
จำหน่าย	-	230	430	428	-	69	1,157
กลับรายการค่าเพื่อขาดทุนจากการด้อยค่า (ขาดทุนจากการด้อยค่า)	-	20	(11)	(3)	-	-	6
<b>ณ วันที่ 31 ธันวาคม 2556 และ</b>							
<b>1 มกราคม 2557</b>	-	<b>(9,270)</b>	<b>(12,540)</b>	<b>(6,762)</b>	<b>(2)</b>	<b>(2,383)</b>	<b>(30,957)</b>
ค่าเสื่อมราคาสำหรับปี	-	(1,666)	(2,256)	(1,356)	-	(440)	(5,718)
จำหน่าย	-	107	534	425	-	94	1,160
กลับรายการค่าเพื่อขาดทุนจากการด้อยค่า	-	6	8	-	-	-	14
<b>ณ วันที่ 31 ธันวาคม 2557</b>	-	<b>(10,823)</b>	<b>(14,254)</b>	<b>(7,693)</b>	<b>(2)</b>	<b>(2,729)</b>	<b>(35,501)</b>

บริษัท ซีพี ออลล์ จำกัด (มหาชน) และบริษัทย่อย  
หมายเหตุประกอบงบการเงิน

	งบการเงินรวม (ต่อ)						รวม
	ที่ดิน	อาคารและ ส่วนปรับปรุงอาคาร และส่วนปรับปรุง สิทธิการเช่า	เครื่องจักร และอุปกรณ์	เครื่องตกแต่ง ติดตั้งและ เครื่องใช้สำนักงาน (ล้านบาท)	สินทรัพย์ระหว่าง การก่อสร้าง และติดตั้ง	อื่นๆ	
<b>มูลค่าสุทธิทางบัญชี</b>							
ณ วันที่ 1 มกราคม 2556	2,456	7,025	3,288	2,964	1,145	1,216	18,094
ณ วันที่ 31 ธันวาคม 2556 และ 1 มกราคม 2557	37,288	16,955	7,548	4,004	4,124	1,354	71,273
ณ วันที่ 31 ธันวาคม 2557	38,781	20,216	9,643	4,533	5,160	1,868	80,201



บริษัท ซีพี ออลล์ จำกัด (มหาชน) และบริษัทย่อย

หมายเหตุประกอบงบการเงิน

	งบการเงินเฉพาะกิจการ						รวม
	ที่ดิน	อาคารและ ส่วนปรับปรุงอาคาร และส่วนปรับปรุง สิทธิการเช่า	เครื่องจักร และอุปกรณ์	เครื่องตกแต่ง ติดตั้งและ เครื่องใช้สำนักงาน (ล้านบาท)	สินทรัพย์ระหว่าง การก่อสร้าง และติดตั้ง	อื่นๆ	
<b>ราคาทุน</b>							
ณ วันที่ 1 มกราคม 2556	1,456	9,632	6,778	8,475	226	2,919	29,486
เพิ่มขึ้น	868	14	1,220	1,728	3,987	179	7,996
โอน	7	2,081	72	6	(2,433)	267	-
จำหน่าย	-	(296)	(292)	(399)	-	(73)	(1,060)
<b>ณ วันที่ 31 ธันวาคม 2556 และ</b>							
<b>1 มกราคม 2557</b>	<b>2,331</b>	<b>11,431</b>	<b>7,778</b>	<b>9,810</b>	<b>1,780</b>	<b>3,292</b>	<b>36,422</b>
เพิ่มขึ้น	130	36	1,243	1,437	2,770	217	5,833
โอน	-	2,816	91	78	(3,592)	607	-
จำหน่าย	(255)	(145)	(196)	(417)	-	(82)	(1,095)
<b>ณ วันที่ 31 ธันวาคม 2557</b>	<b>2,206</b>	<b>14,138</b>	<b>8,916</b>	<b>10,908</b>	<b>958</b>	<b>4,034</b>	<b>41,160</b>

บริษัท ซีพี ออลล์ จำกัด (มหาชน) และบริษัทย่อย  
หมายเหตุประกอบงบการเงิน

	งบการเงินเฉพาะกิจการ (ต่อ)						รวม
	ที่ดิน	อาคารและ ส่วนปรับปรุงอาคาร และส่วนปรับปรุง สิทธิการเช่า	เครื่องจักร และอุปกรณ์	เครื่องตกแต่ง ติดตั้งและ เครื่องใช้สำนักงาน (ล้านบาท)	สินทรัพย์ระหว่าง การก่อสร้าง และติดตั้ง	อื่นๆ	
<b>ค่าเสื่อมราคาสะสมและขาดทุน</b>							
<b>จากการด้อยค่าสะสม</b>							
ณ วันที่ 1 มกราคม 2556	-	(3,768)	(4,507)	(5,672)	-	(1,828)	(15,775)
ค่าเสื่อมราคาสำหรับปี	-	(861)	(869)	(1,148)	-	(329)	(3,207)
จำหน่าย	-	199	286	352	-	66	903
<b>ณ วันที่ 31 ธันวาคม 2556 และ</b>							
<b>1 มกราคม 2557</b>	-	<b>(4,430)</b>	<b>(5,090)</b>	<b>(6,468)</b>	-	<b>(2,091)</b>	<b>(18,079)</b>
ค่าเสื่อมราคาสำหรับปี	-	(1,071)	(1,028)	(1,270)	-	(388)	(3,757)
จำหน่าย	-	100	186	356	-	70	712
<b>ณ วันที่ 31 ธันวาคม 2557</b>	-	<b>(5,401)</b>	<b>(5,932)</b>	<b>(7,382)</b>	-	<b>(2,409)</b>	<b>(21,124)</b>
<b>มูลค่าสุทธิทางบัญชี</b>							
ณ วันที่ 1 มกราคม 2556	<u>1,456</u>	<u>5,864</u>	<u>2,271</u>	<u>2,803</u>	<u>226</u>	<u>1,091</u>	<u>13,711</u>
ณ วันที่ 31 ธันวาคม 2556 และ							
<b>1 มกราคม 2557</b>	<u>2,331</u>	<u>7,001</u>	<u>2,688</u>	<u>3,342</u>	<u>1,780</u>	<u>1,201</u>	<u>18,343</u>
ณ วันที่ 31 ธันวาคม 2557	<u>2,206</u>	<u>8,737</u>	<u>2,984</u>	<u>3,526</u>	<u>958</u>	<u>1,625</u>	<u>20,036</u>

**บริษัท ซีพี ออลล์ จำกัด (มหาชน) และบริษัทย่อย**

**หมายเหตุประกอบงบการเงิน**

ณ วันที่ 31 ธันวาคม 2557 กลุ่มบริษัทมีมูลค่าสุทธิทางบัญชีสำหรับสินทรัพย์ภายใต้สัญญาเช่าการเงินเป็นจำนวนเงินรวม 514 ล้านบาท (2556: 179 ล้านบาท)

มูลค่าต้นทุนของอาคารและอุปกรณ์ของกลุ่มบริษัทและบริษัท ซึ่งตัดค่าเสื่อมราคาเต็มจำนวนแล้ว แต่กลุ่มบริษัทและบริษัทยังสามารถใช้ประโยชน์ในสินทรัพย์เหล่านั้นได้ ณ วันที่ 31 ธันวาคม 2557 มีจำนวนเงินรวม 15,974 ล้านบาท (2556: 13,978 ล้านบาท) ในงบการเงินรวม และ 9,729 ล้านบาท (2556: 8,334 ล้านบาท) ในงบการเงินเฉพาะกิจการ ตามลำดับ

**15 ค่าความนิยม**

หมายเหตุ	งบการเงินรวม		งบการเงินเฉพาะกิจการ	
	2557	2556	2557	2556
	(ล้านบาท)			
<b>ราคาทุน</b>				
ณ วันที่ 1 มกราคม	126,073	137	-	-
ได้มาจากการรวมธุรกิจ	5	125,936	-	-
<b>ณ วันที่ 31 ธันวาคม</b>	<b>126,073</b>	<b>126,073</b>	<b>-</b>	<b>-</b>
<b>ขาดทุนจากการด้อยค่า</b>				
ณ วันที่ 1 มกราคม	-	-	-	-
ขาดทุนจากการด้อยค่า	-	-	-	-
<b>ณ วันที่ 31 ธันวาคม</b>	<b>-</b>	<b>-</b>	<b>-</b>	<b>-</b>
<b>มูลค่าสุทธิทางบัญชี</b>				
ณ วันที่ 1 มกราคม	126,073	137	-	-
<b>ณ วันที่ 31 ธันวาคม</b>	<b>126,073</b>	<b>126,073</b>	<b>-</b>	<b>-</b>

บริษัท ซีพี ออลล์ จำกัด (มหาชน) และบริษัทย่อย  
หมายเหตุประกอบงบการเงิน

16 สินทรัพย์ไม่มีตัวตนอื่น

	งบการเงินรวม			รวม
	โปรแกรมคอมพิวเตอร์ ที่ใช้งานและ ระหว่างพัฒนา	ทรัพย์สิน ทางปัญญา	อื่นๆ	
				(ล้านบาท)
<b>ราคาทุน/ราคาประเมินใหม่</b>				
ณ วันที่ 1 มกราคม 2556	1,586	-	4	1,590
ได้มาจากการรวมธุรกิจ	225	46,072	1,138	47,435
เพิ่มขึ้น	479	-	-	479
โอน	(80)	-	-	(80)
จำหน่าย	(5)	-	-	(5)
ผลต่างจากการแปลงค่างบการเงิน	(4)	-	-	(4)
<b>ณ วันที่ 31 ธันวาคม 2556</b>	<b>2,201</b>	<b>46,072</b>	<b>1,142</b>	<b>49,415</b>
และ 1 มกราคม 2557	631	-	1,089	1,720
เพิ่มขึ้น	(8)	-	-	(8)
จำหน่าย				
<b>ณ วันที่ 31 ธันวาคม 2557</b>	<b>2,824</b>	<b>46,072</b>	<b>2,231</b>	<b>51,127</b>
<b>ค่าตัดจำหน่ายสะสม</b>				
ณ วันที่ 1 มกราคม 2556	(693)	-	(1)	(694)
ค่าตัดจำหน่ายสำหรับปี	(156)	-	(81)	(237)
ได้มาจากการรวมธุรกิจ	(156)	-	-	(156)
จำหน่าย	2	-	-	2
<b>ณ วันที่ 31 ธันวาคม 2556</b>	<b>(1,003)</b>	<b>-</b>	<b>(82)</b>	<b>(1,085)</b>
และ 1 มกราคม 2557	(215)	-	(163)	(378)
ค่าตัดจำหน่ายสำหรับปี	1	-	-	1
จำหน่าย				
<b>ณ วันที่ 31 ธันวาคม 2557</b>	<b>(1,217)</b>	<b>-</b>	<b>(245)</b>	<b>(1,462)</b>
<b>มูลค่าสุทธิทางบัญชี</b>				
ณ วันที่ 1 มกราคม 2556	893	-	3	896
ณ วันที่ 31 ธันวาคม 2556	1,198	46,072	1,060	48,330
และ 1 มกราคม 2557	1,607	46,072	1,986	49,665
ณ วันที่ 31 ธันวาคม 2557				

บริษัท ซีพี ออลล์ จำกัด (มหาชน) และบริษัทย่อย

หมายเหตุประกอบงบการเงิน

	งบการเงินเฉพาะกิจการ โปรแกรม คอมพิวเตอร์ ที่ใช้งานและ ระหว่างพัฒนา (ล้านบาท)
<b>ราคาทุน</b>	
ณ วันที่ 1 มกราคม 2556	1,093
เพิ่มขึ้น	147
จำหน่าย	(1)
<b>ณ วันที่ 31 ธันวาคม 2556 และ 1 มกราคม 2557</b>	<b>1,239</b>
เพิ่มขึ้น	203
จำหน่าย	(6)
<b>ณ วันที่ 31 ธันวาคม 2557</b>	<b>1,436</b>
<b>ค่าตัดจำหน่ายสะสม</b>	
ณ วันที่ 1 มกราคม 2556	(510)
ค่าตัดจำหน่ายสำหรับปี	(96)
จำหน่าย	1
<b>ณ วันที่ 31 ธันวาคม 2556 และ 1 มกราคม 2557</b>	<b>(605)</b>
ค่าตัดจำหน่ายสำหรับปี	(122)
จำหน่าย	1
<b>ณ วันที่ 31 ธันวาคม 2557</b>	<b>(726)</b>
<b>มูลค่าสุทธิทางบัญชี</b>	
ณ วันที่ 1 มกราคม 2556	<b>583</b>
ณ วันที่ 31 ธันวาคม 2556 และ 1 มกราคม 2557	<b>634</b>
ณ วันที่ 31 ธันวาคม 2557	<b>710</b>

มูลค่าต้นทุนของสินทรัพย์ไม่มีตัวตนอื่นของกลุ่มบริษัทและบริษัท ซึ่งตัดจำหน่ายเต็มจำนวนแล้ว แต่กลุ่มบริษัทและบริษัทยังสามารถใช้ประโยชน์ในสินทรัพย์ไม่มีตัวตนเหล่านั้นได้ ณ วันที่ 31 ธันวาคม 2557 มีจำนวนเงินรวม 894 ล้านบาท (2556: 697 ล้านบาท) ในงบการเงินรวม และ 691 ล้านบาท (2556: 556 ล้านบาท) ในงบการเงินเฉพาะกิจการ ตามลำดับ

บริษัท ซีพี ออลล์ จำกัด (มหาชน) และบริษัทย่อย

หมายเหตุประกอบงบการเงิน

17 ภาษีเงินได้รอการตัดบัญชี

สินทรัพย์และหนี้สินภาษีเงินได้รอการตัดบัญชี ณ วันที่ 31 ธันวาคม 2557 และ 2556 มีดังนี้

	งบการเงินรวม		งบการเงินเฉพาะกิจการ	
	2557	2556	2557	2556
	(ล้านบาท)			
สินทรัพย์ภาษีเงินได้รอการตัดบัญชี	662	344	281	55
หนี้สินภาษีเงินได้รอการตัดบัญชี	(15,304)	(15,379)	-	-
<b>สินทรัพย์ (หนี้สิน) ภาษีเงินได้</b>				
<b>รอการตัดบัญชีสุทธิ</b>	<b>(14,642)</b>	<b>(15,035)</b>	<b>281</b>	<b>55</b>

รายการเคลื่อนไหวของสินทรัพย์และหนี้สินภาษีเงินได้รอการตัดบัญชีที่เกิดขึ้นในระหว่างปีสิ้นสุดวันที่ 31 ธันวาคม 2557 และ 2556 มีดังนี้

	ณ วันที่ 1 มกราคม 2557	งบการเงินรวม บันทึกเป็น (รายจ่าย)/รายได้ ในกำไรขาดทุน (ล้านบาท)	ณ วันที่ 31 ธันวาคม 2557
<b>สินทรัพย์ (หนี้สิน) ภาษีเงินได้รอการตัดบัญชี</b>			
ลูกหนี้การค้า	4	1	5
สินค้าคงเหลือ	156	75	231
ที่ดิน อาคารและอุปกรณ์	68	2	70
หนี้สินหมุนเวียนอื่น	(203)	203	-
ภาระผูกพันผลประโยชน์พนักงาน	281	33	314
ผลขาดทุนทางภาษี	11	(11)	-
ปรับปรุงมูลค่าอายุธรรมของสินทรัพย์ ที่ได้มาจากการรวมธุรกิจ	(15,379)	75	(15,304)
อื่นๆ	27	15	42
<b>รวม</b>	<b>(15,035)</b>	<b>393</b>	<b>(14,642)</b>

บริษัท ซีพี ออลล์ จำกัด (มหาชน) และบริษัทย่อย  
หมายเหตุประกอบงบการเงิน

	งบการเงินรวม			ณ วันที่ 31 ธันวาคม 2556
	ณ วันที่ 1 มกราคม 2556	บันทึกเป็น (รายจ่าย)/รายได้ ในกำไรขาดทุน (ล้านบาท)	ได้มาจาก การรวม ธุรกิจ	
<b>สินทรัพย์ (หนี้สิน) ภาษีเงินได้รอการตัดบัญชี</b>				
ลูกหนี้การค้า	4	(1)	1	4
สินค้าคงเหลือ	105	(21)	72	156
ที่ดิน อาคารและอุปกรณ์	25	(9)	52	68
หนี้สินหมุนเวียนอื่น	-	(203)	-	(203)
ภาระผูกพันผลประโยชน์พนักงาน	181	39	61	281
ผลขาดทุนทางภาษี	41	(30)	-	11
ปรับปรุงมูลค่าสุทธิของสินทรัพย์ ที่ได้มาจากการรวมธุรกิจ	-	38	(15,417)	(15,379)
อื่นๆ	13	1	13	27
<b>รวม</b>	<b>369</b>	<b>(186)</b>	<b>(15,218)</b>	<b>(15,035)</b>

	งบการเงินเฉพาะกิจการ		
	ณ วันที่ 1 มกราคม 2557	บันทึกเป็น (รายจ่าย)/รายได้ ในกำไรขาดทุน (ล้านบาท)	ณ วันที่ 31 ธันวาคม 2557
<b>สินทรัพย์ (หนี้สิน) ภาษีเงินได้รอการตัดบัญชี</b>			
ลูกหนี้การค้า	1	1	2
สินค้าคงเหลือ	64	6	70
ที่ดิน อาคารและอุปกรณ์	24	-	24
หนี้สินหมุนเวียนอื่น	(202)	202	-
ภาระผูกพันผลประโยชน์พนักงาน	164	21	185
อื่นๆ	4	(4)	-
<b>รวม</b>	<b>55</b>	<b>226</b>	<b>281</b>

บริษัท ซีพี ออลล์ จำกัด (มหาชน) และบริษัทย่อย  
หมายเหตุประกอบงบการเงิน

	งบการเงินเฉพาะกิจการ		
	ณ วันที่ 1 มกราคม 2556	บันทึกเป็น (รายจ่าย)/รายได้ ในกำไรขาดทุน (ล้านบาท)	ณ วันที่ 31 ธันวาคม 2556
<b>สินทรัพย์ (หนี้สิน) ภาษีเงินได้รอการตัดบัญชี</b>			
ลูกหนี้การค้า	1	-	1
สินค้าคงเหลือ	100	(36)	64
ที่ดิน อาคารและอุปกรณ์	24	-	24
หนี้สินหมุนเวียนอื่น	-	(202)	(202)
ภาระผูกพันผลประโยชน์พนักงาน	141	23	164
อื่นๆ	3	1	4
<b>รวม</b>	<b>269</b>	<b>(214)</b>	<b>55</b>

18 สินทรัพย์ไม่หมุนเวียนอื่น

	งบการเงินรวม		งบการเงินเฉพาะกิจการ	
	2557	2556	2557	2556
			(ล้านบาท)	
ค่าเช่าและค่าบริการจ่ายล่วงหน้า	1,096	866	1,050	1,070
เงินค้ำประกัน	902	732	896	726
อื่นๆ	18	17	2	2
<b>รวม</b>	<b>2,016</b>	<b>1,615</b>	<b>1,948</b>	<b>1,798</b>



บริษัท ซีพี ออลล์ จำกัด (มหาชน) และบริษัทย่อย  
หมายเหตุประกอบงบการเงิน

19 หนี้สินที่มีภาระดอกเบี้ย

หมายเหตุ	งบการเงินรวม		งบการเงินเฉพาะกิจการ	
	2557	2556	2557	2556
			(ล้านบาท)	
<b>ส่วนที่หมุนเวียน</b>				
เงินกู้ยืมระยะสั้นจากสถาบันการเงิน				
ตัวสัญญาใช้เงิน - ไม่มีหลักประกัน	14,560	5,060	11,000	2,000
หนี้สินจากการทำทรัสต์รีซิท				
- ไม่มีหลักประกัน	131	106	-	-
เงินกู้ยืมระยะสั้น - มีหลักประกัน	-	129,977	-	129,977
เงินกู้ยืมระยะสั้น - ไม่มีหลักประกัน	35	-	-	-
<b>รวม</b>	<b>14,726</b>	<b>135,143</b>	<b>11,000</b>	<b>131,977</b>
เงินกู้ยืมระยะสั้นจากบริษัทย่อย				
- ไม่มีหลักประกัน	6	-	-	2,359
<b>รวม</b>	<b>-</b>	<b>-</b>	<b>-</b>	<b>2,359</b>
หนี้สินตามสัญญาเช่าการเงินที่ถึง				
กำหนดชำระภายในหนึ่งปี	61	28	-	-
<b>รวม</b>	<b>61</b>	<b>28</b>	<b>-</b>	<b>-</b>
เงินกู้ยืมระยะยาวจากสถาบันการเงิน				
ที่ถึงกำหนดชำระภายในหนึ่งปี	4,914	-	4,914	-
<b>รวม</b>	<b>4,914</b>	<b>-</b>	<b>4,914</b>	<b>-</b>
<b>รวมส่วนที่หมุนเวียน</b>	<b>19,701</b>	<b>135,171</b>	<b>15,914</b>	<b>134,336</b>
<b>ส่วนที่ไม่หมุนเวียน</b>				
หุ้นกู้	140,000	50,000	140,000	50,000
เงินกู้ยืมระยะยาวจากสถาบันการเงิน				
- มีหลักประกัน	36,301	-	36,301	-
เงินกู้ยืมระยะยาวจากสถาบันการเงิน				
- ไม่มีหลักประกัน	2,000	-	-	-
หนี้สินตามสัญญาเช่าการเงิน				
	478	165	-	-
<b>รวมส่วนที่ไม่หมุนเวียน</b>	<b>178,779</b>	<b>50,165</b>	<b>176,301</b>	<b>50,000</b>
<b>รวมทั้งสิ้น</b>	<b>198,480</b>	<b>185,336</b>	<b>192,215</b>	<b>184,336</b>

**บริษัท ซีพี ออลล์ จำกัด (มหาชน) และบริษัทย่อย**

**หมายเหตุประกอบงบการเงิน**

หนี้สินที่มีภาระดอกเบี้ยซึ่งไม่รวมหนี้สินตามสัญญาเช่าการเงิน แสดงตามระยะเวลาถึงกำหนดการจ่ายชำระ ณ วันที่ 31 ธันวาคม 2557 และ 2556 ได้ดังนี้

	งบการเงินรวม		งบการเงินเฉพาะกิจการ	
	2557	2556	2557	2556
	(ล้านบาท)			
ถึงกำหนดชำระภายในหนึ่งปี	19,640	135,143	15,914	134,336
ถึงกำหนดชำระหลังจากหนึ่งปีแต่ไม่เกินห้าปี	99,021	24,088	97,021	24,088
ถึงกำหนดชำระหลังจากห้าปี	79,280	25,912	79,280	25,912
<b>รวม</b>	<b>197,941</b>	<b>185,143</b>	<b>192,215</b>	<b>184,336</b>

**เงินกู้ยืมระยะสั้นจากสถาบันการเงิน**

รายการเคลื่อนไหวในระหว่างปีสิ้นสุดวันที่ 31 ธันวาคม 2557 และ 2556 มีดังนี้

หมายเหตุ	งบการเงินรวม		งบการเงินเฉพาะกิจการ	
	2557	2556	2557	2556
	(ล้านบาท)			
ณ วันที่ 1 มกราคม	135,143	-	131,977	-
เพิ่มขึ้น (ลดลง)	(120,417)	131,043	(120,977)	129,981
ได้มาจากการรวมธุรกิจ	5	2,104	-	-
ขาดทุนจากอัตราแลกเปลี่ยนที่ยังไม่เกิดขึ้นจริงจากการแปลงค่าเงินกู้ยืมสกุลเงินดอลลาร์สหรัฐคงเหลือเป็นเงินบาท	-	1,996	-	1,996
<b>ณ วันที่ 31 ธันวาคม</b>	<b>14,726</b>	<b>135,143</b>	<b>11,000</b>	<b>131,977</b>

ณ วันที่ 31 ธันวาคม 2557 กลุ่มบริษัทมีหนี้สินจากการทำทรัสต์รีซิทกับสถาบันการเงินในประเทศบางแห่ง โดยมีอัตราดอกเบี้ยระหว่างร้อยละ 2.80 ถึงร้อยละ 2.85 ต่อปี (2556: อัตราดอกเบี้ยระหว่างร้อยละ 2.95 ถึงร้อยละ 3.11 ต่อปี)

ณ วันที่ 31 ธันวาคม 2557 กลุ่มบริษัทมีตั๋วสัญญาใช้เงินที่ออกให้กับสถาบันการเงินในประเทศบางแห่งในสกุลเงินบาท โดยมีอัตราดอกเบี้ยระหว่างร้อยละ 2.10 ถึงร้อยละ 2.98 ต่อปี (2556: อัตราดอกเบี้ยระหว่างร้อยละ 2.78 ถึงร้อยละ 3.53 ต่อปี) และมีกำหนดการจ่ายชำระคืนภายในเดือนกันยายน 2558

## บริษัท ซีพี ออลล์ จำกัด (มหาชน) และบริษัทย่อย

### หมายเหตุประกอบงบการเงิน

ณ วันที่ 31 ธันวาคม 2557 กลุ่มบริษัทมีเงินกู้ยืมระยะสั้นจากสถาบันการเงินต่างประเทศแห่งหนึ่งในสกุลเงินดอลลาร์สหรัฐ โดยมีอัตราดอกเบี้ยร้อยละ 2.70 ต่อปี (2556: ไม่มี) และมีกำหนดการจ่ายชำระคืนภายในเดือนมีนาคม 2558

ในเดือนมิถุนายน 2556 บริษัทได้ทำสัญญาเงินกู้ยืมระยะสั้นประเภทมีหลักประกันกับสถาบันการเงินบางแห่งเป็นจำนวนเงินรวม 6,000 ล้านดอลลาร์สหรัฐ (หรือเทียบเท่าประมาณ 197,696 ล้านบาท ใช้อัตราแลกเปลี่ยน ณ วันที่ 31 ธันวาคม 2556) โดยมีอัตราดอกเบี้ยลอยตัว LIBOR บวกอัตราอ้างอิงตลาดส่วนเพิ่มต่อปีตามที่ตกลงกัน ณ วันที่ 31 ธันวาคม 2556 บริษัทได้เบิกเงินกู้ยืมระยะสั้นดังกล่าวแล้วเป็นจำนวนเงินรวม 5,773 ล้านดอลลาร์สหรัฐ (หรือเทียบเท่าประมาณ 190,207 ล้านบาท) เพื่อนำไปชำระค่าซื้อหุ้นของบริษัท โอเอสที จำกัด บริษัท สยามแม็คโคร โฮลดิ้ง (ประเทศไทย) จำกัด และบริษัท สยามแม็คโคร จำกัด (มหาชน) (ดูหมายเหตุประกอบงบการเงินข้อ 5) ทั้งนี้ บริษัทต้องนำหุ้นของบริษัท โอเอสที จำกัด บริษัท สยามแม็คโคร โฮลดิ้ง (ประเทศไทย) จำกัด และบริษัท สยามแม็คโคร จำกัด (มหาชน) ที่ได้มาจากการรวมธุรกิจโดยการซื้อหุ้นเมื่อวันที่ 26 มิถุนายน 2556 และการทำคำเสนอซื้อหลักทรัพย์เพื่อเป็นหลักประกันในการกู้ยืมเงินดังกล่าว และบริษัทต้องปฏิบัติตามเงื่อนไขต่างๆ ที่กำหนดไว้ในสัญญาเงินกู้ยืมระยะสั้น เช่น บริษัทต้องรักษาอัตราส่วนความสามารถในการชำระหนี้ และอัตราส่วนความสามารถในการจ่ายดอกเบี้ยในงบการเงินสำหรับปีตลอดระยะเวลาการกู้ยืมเงิน เป็นต้น ณ วันที่ 31 ธันวาคม 2556 บริษัทได้ยกเลิกวงเงินสินเชื่อที่ไม่ได้ใช้จำนวน 227 ล้านดอลลาร์สหรัฐแล้ว ทั้งนี้บริษัทได้ชำระคืนเงินกู้ยืมระยะสั้นดังกล่าวแล้วในระหว่างปี 2557

ในปี 2557 บริษัทยังคงต้องนำหุ้นทั้งหมดดังกล่าวข้างต้นเพื่อเป็นหลักประกันในการกู้ยืมเงินระยะยาวและการออกหุ้นกู้

ณ วันที่ 31 ธันวาคม 2557 มูลค่ายุติธรรมของหุ้นของบริษัท โอเอสที จำกัด บริษัท สยามแม็คโคร โฮลดิ้ง (ประเทศไทย) จำกัด และบริษัท สยามแม็คโคร จำกัด (มหาชน) มีจำนวนเงินรวม 170,308 ล้านบาท

### หุ้นกู้

รายการเคลื่อนไหวในระหว่างปีสิ้นสุดวันที่ 31 ธันวาคม 2557 และ 2556 มีดังนี้

	งบการเงินรวม		งบการเงินเฉพาะกิจการ	
	2557	2556	2557	2556
			(ล้านบาท)	
ณ วันที่ 1 มกราคม	50,000	-	50,000	-
เพิ่มขึ้น	90,000	50,000	90,000	50,000
ณ วันที่ 31 ธันวาคม	<u>140,000</u>	<u>50,000</u>	<u>140,000</u>	<u>50,000</u>

## บริษัท ซีพี ออลล์ จำกัด (มหาชน) และบริษัทย่อย

### หมายเหตุประกอบงบการเงิน

#### หุ้นกู้ครั้งที่ 1/2556

เมื่อวันที่ 31 ตุลาคม 2556 บริษัทได้ออกหุ้นกู้ประเภทไม่ด้อยสิทธิ มีหลักประกัน และระบุชื่อผู้ถือเป็นจำนวนเงินรวม 50,000 ล้านบาท โดยมีวัตถุประสงค์เพื่อนำไปชำระคืนเงินกู้ยืมระยะสั้นจากสถาบันการเงิน โดยแบ่งเป็น

- หุ้นกู้อายุ 3 ปี จำนวน 11,841 ล้านบาท ชำระคืนเงินต้นครั้งเดียวทั้งจำนวนในวันที่ 31 ตุลาคม 2559 โดยมีอัตราดอกเบี้ยคงที่เท่ากับร้อยละ 4.10 ต่อปี
- หุ้นกู้อายุ 5 ปี จำนวน 12,247 ล้านบาท ชำระคืนเงินต้นครั้งเดียวทั้งจำนวนในวันที่ 31 ตุลาคม 2561 โดยมีอัตราดอกเบี้ยคงที่เท่ากับร้อยละ 4.70 ต่อปี
- หุ้นกู้อายุ 7 ปี จำนวน 10,790 ล้านบาท ชำระคืนเงินต้นครั้งเดียวทั้งจำนวนในวันที่ 31 ตุลาคม 2563 โดยมีอัตราดอกเบี้ยคงที่เท่ากับร้อยละ 5.10 ต่อปี
- หุ้นกู้อายุ 10 ปี จำนวน 15,122 ล้านบาท ชำระคืนเงินต้นครั้งเดียวทั้งจำนวนในวันที่ 31 ตุลาคม 2566 โดยมีอัตราดอกเบี้ยคงที่เท่ากับร้อยละ 5.35 ต่อปี

หุ้นกุดังกล่าวได้รับการทบทวนอันดับเครดิตไว้ที่ระดับ “A+(tha)” โดยบริษัท ฟิทช์ เรตติ้งส์ (ประเทศไทย) จำกัด ครั้งล่าสุดเมื่อวันที่ 22 กันยายน 2557 ทั้งนี้บริษัทได้นำหุ้นกุดังกล่าวไปขึ้นทะเบียนกับสมาคมตลาดตราสารหนี้ไทย และจดทะเบียนกับตลาดหลักทรัพย์แห่งประเทศไทยแล้วเมื่อวันที่ 31 ตุลาคม 2556

#### หุ้นกู้ครั้งที่ 1/2557

เมื่อวันที่ 27 มีนาคม 2557 บริษัทได้ออกหุ้นกู้ประเภทไม่ด้อยสิทธิ มีหลักประกัน และระบุชื่อผู้ถือเป็นจำนวนเงินรวม 40,000 ล้านบาท โดยมีวัตถุประสงค์เพื่อนำไปชำระคืนเงินกู้ยืมระยะสั้นจากสถาบันการเงิน โดยแบ่งเป็น

- หุ้นกู้อายุ 3 ปี จำนวน 3,736 ล้านบาท ชำระคืนเงินต้นครั้งเดียวทั้งจำนวนในวันที่ 27 มีนาคม 2560 โดยมีอัตราดอกเบี้ยคงที่เท่ากับร้อยละ 3.70 ต่อปี
- หุ้นกู้อายุ 5 ปี จำนวน 11,066 ล้านบาท ชำระคืนเงินต้นครั้งเดียวทั้งจำนวนในวันที่ 27 มีนาคม 2562 โดยมีอัตราดอกเบี้ยคงที่เท่ากับร้อยละ 4.30 ต่อปี
- หุ้นกู้อายุ 7 ปี จำนวน 9,884 ล้านบาท ชำระคืนเงินต้นครั้งเดียวทั้งจำนวนในวันที่ 27 มีนาคม 2564 โดยมีอัตราดอกเบี้ยคงที่เท่ากับร้อยละ 4.85 ต่อปี

## บริษัท ซีที ออลล์ จำกัด (มหาชน) และบริษัทย่อย

### หมายเหตุประกอบงบการเงิน

- หุ้นกู้อายุ 10 ปี จำนวน 15,314 ล้านบาท ชำระคืนเงินต้นครั้งเดียวทั้งจำนวนในวันที่ 27 มีนาคม 2567 โดยมีอัตราดอกเบี้ยคงที่เท่ากับร้อยละ 5.14 ต่อปี

หุ้นกู้ดังกล่าวได้รับการทบทวนอันดับเครดิตไว้ที่ระดับ “A+(tha)” โดยบริษัท ฟิทช์ เรตติ้งส์ (ประเทศไทย) จำกัด ครั้งล่าสุดเมื่อวันที่ 22 กันยายน 2557 ทั้งนี้บริษัทได้นำหุ้นกู้ดังกล่าวไปขึ้นทะเบียนกับสมาคมตลาดตราสารหนี้ไทย และจดทะเบียนกับตลาดหลักทรัพย์แห่งประเทศไทยแล้วเมื่อวันที่ 27 มีนาคม 2557

#### หุ้นกู้ครั้งที่ 2/2557

เมื่อวันที่ 22 สิงหาคม 2557 บริษัทได้ออกหุ้นกู้ประเภทไม่ด้อยสิทธิ มีหลักประกัน และระบุชื่อผู้ถือเป็นจำนวนเงินรวม 40,000 ล้านบาท โดยมีวัตถุประสงค์เพื่อนำไปชำระคืนเงินกู้ยืมระยะยาวจากสถาบันการเงิน โดยแบ่งเป็น

- หุ้นกู้อายุ 3 ปี จำนวน 6,351 ล้านบาท ชำระคืนเงินต้นครั้งเดียวทั้งจำนวนในวันที่ 22 สิงหาคม 2560 โดยมีอัตราดอกเบี้ยคงที่เท่ากับร้อยละ 3.71 ต่อปี
- หุ้นกู้อายุ 5 ปี จำนวน 9,478 ล้านบาท ชำระคืนเงินต้นครั้งเดียวทั้งจำนวนในวันที่ 22 สิงหาคม 2562 โดยมีอัตราดอกเบี้ยคงที่เท่ากับร้อยละ 4.25 ต่อปี
- หุ้นกู้อายุ 7 ปี จำนวน 7,520 ล้านบาท ชำระคืนเงินต้นครั้งเดียวทั้งจำนวนในวันที่ 22 สิงหาคม 2564 โดยมีอัตราดอกเบี้ยคงที่เท่ากับร้อยละ 4.75 ต่อปี
- หุ้นกู้อายุ 10 ปี จำนวน 16,651 ล้านบาท ชำระคืนเงินต้นครั้งเดียวทั้งจำนวนในวันที่ 22 สิงหาคม 2567 โดยมีอัตราดอกเบี้ยคงที่เท่ากับร้อยละ 5.05 ต่อปี

หุ้นกู้ดังกล่าวได้รับการทบทวนอันดับเครดิตไว้ที่ระดับ “A+(tha)” โดยบริษัท ฟิทช์ เรตติ้งส์ (ประเทศไทย) จำกัด ครั้งล่าสุดเมื่อวันที่ 22 กันยายน 2557 ทั้งนี้บริษัทได้นำหุ้นกู้ดังกล่าวไปขึ้นทะเบียนกับสมาคมตลาดตราสารหนี้ไทย และจดทะเบียนกับตลาดหลักทรัพย์แห่งประเทศไทยแล้วเมื่อวันที่ 22 สิงหาคม 2557

## บริษัท ซีพี ออลล์ จำกัด (มหาชน) และบริษัทย่อย

### หมายเหตุประกอบงบการเงิน

#### หุ้นกู้ครั้งที่ 3/2557

เมื่อวันที่ 26 ธันวาคม 2557 บริษัทได้ออกหุ้นกู้ประเภทไม่ด้อยสิทธิ มีหลักประกัน และระบุชื่อผู้ถือเป็นจำนวนเงินรวม 10,000 ล้านบาท โดยมีวัตถุประสงค์เพื่อนำไปชำระคืนเงินกู้ยืมระยะยาวจากสถาบันการเงิน โดยแบ่งเป็น

- หุ้นกู้อายุ 3 ปี จำนวน 6,000 ล้านบาท ชำระคืนเงินต้นครั้งเดียวทั้งจำนวนในวันที่ 26 ธันวาคม 2560 โดยมีอัตราดอกเบี้ยคงที่เท่ากับร้อยละ 3.45 ต่อปี
- หุ้นกู้อายุ 12 ปี จำนวน 4,000 ล้านบาท ชำระคืนเงินต้นครั้งเดียวทั้งจำนวนในวันที่ 26 ธันวาคม 2569 โดยมีอัตราดอกเบี้ยคงที่เท่ากับร้อยละ 4.80 ต่อปี

หุ้นกุดังกล่าวได้รับการทบทวนอันดับเครดิตไว้ที่ระดับ “A+(tha)” โดยบริษัท ฟิทซ์ เรทติ้งส์ (ประเทศไทย) จำกัด เมื่อวันที่ 15 ธันวาคม 2557 ทั้งนี้บริษัทได้นำหุ้นกุดังกล่าวไปขึ้นทะเบียนกับสมาคมตลาดตราสารหนี้ไทยและจดทะเบียนกับตลาดหลักทรัพย์แห่งประเทศไทยแล้วเมื่อวันที่ 26 ธันวาคม 2557

ทั้งนี้บริษัทต้องปฏิบัติตามเงื่อนไขต่างๆ ที่กำหนดไว้ เช่น บริษัทต้องรักษาอัตราส่วนหนี้สินสุทธิต่อส่วนของผู้ถือหุ้นตามงบการเงินรวมสำหรับปีตลอดระยะเวลาของหุ้นกู้ เป็นต้น

#### เงินกู้ยืมระยะยาวจากสถาบันการเงิน

รายการเคลื่อนไหวในระหว่างปีสิ้นสุดวันที่ 31 ธันวาคม 2557 และ 2556 มีดังนี้

	งบการเงินรวม		งบการเงินเฉพาะกิจการ	
	2557	2556	2557	2556
			(ล้านบาท)	
ณ วันที่ 1 มกราคม	-	-	-	-
เพิ่มขึ้น	95,347	-	93,347	-
ลดลง	(52,132)	-	(52,132)	-
ณ วันที่ 31 ธันวาคม	<u>43,215</u>	<u>-</u>	<u>41,215</u>	<u>-</u>

## บริษัท ซีพี ออลล์ จำกัด (มหาชน) และบริษัทย่อย

### หมายเหตุประกอบงบการเงิน

ณ วันที่ 31 ธันวาคม 2557 กลุ่มบริษัทมีสัญญาเงินกู้ยืมระยะยาวกับสถาบันการเงินในประเทศบางแห่งและสาขาในประเทศของสถาบันการเงินต่างประเทศแห่งหนึ่ง โดยมีรายละเอียดดังนี้

	ประเภท			
สัญญาเงินกู้ยืม	หลักประกันของเงินกู้ยืม	วงเงินสินเชื่อที่ได้รับอนุมัติ	อัตราดอกเบี้ยร้อยละต่อปี	กำหนดการจ่ายชำระคืน
ฉบับที่ 1	มีหลักประกัน	81,900 ล้านบาท	อัตราดอกเบี้ยลอยตัวเงินกู้ยืมขั้นต่ำ (MLR) และ BIBOR ปรับปรุงด้วยอัตราดอกเบี้ยตามที่ตกลงกัน	ทุกสามเดือนเป็นระยะเวลา 6 ปี
ฉบับที่ 2	ไม่มีหลักประกัน	1,000 ล้านบาท	อัตราดอกเบี้ยคงที่ตามที่ระบุในสัญญา	ทั้งจำนวนในเดือนพฤศจิกายน 2560
ฉบับที่ 3	ไม่มีหลักประกัน	1,000 ล้านบาท	อัตราดอกเบี้ยคงที่ตามที่ระบุในสัญญา	ทั้งจำนวนในเดือนธันวาคม 2560

ทั้งนี้กลุ่มบริษัทต้องปฏิบัติตามเงื่อนไขต่างๆ ที่กำหนดไว้ในสัญญาเงินกู้ยืมระยะยาว เช่น กลุ่มบริษัทต้องรักษาอัตราส่วนความสามารถในการชำระหนี้ต้นและดอกเบี้ย อัตราส่วนหนี้สินต่อส่วนของผู้ถือหุ้น และการถือหุ้นของบริษัทในบริษัทย่อยในประเทศแห่งหนึ่ง ตามที่ระบุไว้ในสัญญา เป็นต้น

**บริษัท ซีพี ออลล์ จำกัด (มหาชน) และบริษัทย่อย**  
**หมายเหตุประกอบงบการเงิน**

**หนี้สินตามสัญญาเช่าการเงิน**

หนี้สินตามสัญญาเช่าการเงิน ณ วันที่ 31 ธันวาคม 2557 และ 2556 มีรายละเอียดดังนี้

	งบการเงินรวม					
	2557		2556			
	มูลค่าอนาคต ของจำนวน เงินขั้นต่ำ ที่ต้องจ่าย	ดอกเบี้ย	มูลค่าปัจจุบัน ของจำนวน เงินขั้นต่ำ ที่ต้องจ่าย	มูลค่าอนาคต ของจำนวน เงินขั้นต่ำ ที่ต้องจ่าย	ดอกเบี้ย	มูลค่าปัจจุบัน ของจำนวน เงินขั้นต่ำ ที่ต้องจ่าย
	(ล้านบาท)					
ครบกำหนดชำระ ภายในหนึ่งปี	107	(46)	61	44	(16)	28
ครบกำหนดชำระ หลังจากหนึ่งปี แต่ไม่เกินห้าปี	390	(124)	266	147	(42)	105
ครบกำหนดชำระ หลังจากห้าปี	256	(44)	212	71	(11)	60
<b>รวม</b>	<b>753</b>	<b>(214)</b>	<b>539</b>	<b>262</b>	<b>(69)</b>	<b>193</b>

ณ วันที่ 31 ธันวาคม 2557 กลุ่มบริษัทได้ทำสัญญาเช่าทางการเงินหลายฉบับสำหรับอุปกรณ์ ภายใต้สัญญาดังกล่าว กลุ่มบริษัทต้องปฏิบัติตามเงื่อนไขต่างๆ ตามที่ระบุไว้ในสัญญา

**วงเงินสินเชื่อที่ยังไม่ได้เบิกใช้**

ณ วันที่ 31 ธันวาคม 2557 กลุ่มบริษัทมีวงเงินสินเชื่อที่ยังไม่ได้เบิกใช้เป็นจำนวนเงินรวม 957 ล้านบาท (2556: 957 ล้านบาท)



บริษัท ซีพี ออลล์ จำกัด (มหาชน) และบริษัทย่อย  
หมายเหตุประกอบงบการเงิน

20 เจ้าหนี้การค้า

หมายเหตุ	งบการเงินรวม		งบการเงินเฉพาะกิจการ	
	2557	2556	2557	2556
			(ล้านบาท)	
กิจการที่เกี่ยวข้องกัน	6	5,561	5,069	5,546
กิจการอื่น		53,751	49,665	25,670
<b>รวม</b>		<b>59,312</b>	<b>54,734</b>	<b>31,216</b>

21 เจ้าหนี้อื่น

หมายเหตุ	งบการเงินรวม		งบการเงินเฉพาะกิจการ	
	2557	2556	2557	2556
			(ล้านบาท)	
กิจการที่เกี่ยวข้องกัน	6	51	28	6,974
กิจการอื่น		3,468	2,948	1,183
<b>รวม</b>		<b>3,519</b>	<b>2,976</b>	<b>8,157</b>

22 หนี้สินหมุนเวียนอื่น

	งบการเงินรวม		งบการเงินเฉพาะกิจการ	
	2557	2556	2557	2556
			(ล้านบาท)	
ค่าใช้จ่ายพนักงานค้ำจ่าย	1,823	2,169	1,002	1,253
ค่าสิทธิและค่าใช้จ่ายอื่นค้ำจ่าย	1,718	1,332	804	454
ดอกเบี้ยค้ำจ่าย	1,613	505	1,590	507
รายได้ค่าสิทธิรับล่วงหน้า	1,178	859	1,177	859
ค่าสาธารณูปโภคค้ำจ่าย	641	531	449	391
เงินรับล่วงหน้าจากลูกค้า	417	390	-	-
ค่าโฆษณาและส่งเสริมการขายค้ำจ่าย	269	751	159	656
ค่าเช่าค้ำจ่าย	115	125	109	125
อื่นๆ	916	621	284	294
<b>รวม</b>	<b>8,690</b>	<b>7,283</b>	<b>5,574</b>	<b>4,539</b>

บริษัท ซีพี ออลล์ จำกัด (มหาชน) และบริษัทย่อย  
หมายเหตุประกอบงบการเงิน

23 ภาระผูกพันผลประโยชน์พนักงาน

กลุ่มบริษัทจัดให้มีโครงการเงินชดเชยพนักงานเมื่อออกจากงานตามข้อกำหนดของพระราชบัญญัติคุ้มครองแรงงาน พ.ศ. 2541 ในการให้ผลประโยชน์เมื่อเกษียณแก่พนักงานตามสิทธิและอายุงาน

	งบการเงินรวม		งบการเงินเฉพาะกิจการ	
	2557	2556	2557	2556
	(ล้านบาท)			
<b>งบแสดงฐานะการเงิน</b>				
<b>ภาระผูกพันในงบแสดงฐานะการเงินสำหรับ</b>				
เงินชดเชยพนักงานเมื่อออกจากงาน	1,710	1,486	927	819
<b>รวม</b>	<b>1,710</b>	<b>1,486</b>	<b>927</b>	<b>819</b>

*สำหรับปีสิ้นสุดวันที่ 31 ธันวาคม*

**งบกำไรขาดทุน**

**รับรู้ในกำไรหรือขาดทุน**

เงินชดเชยพนักงานเมื่อออกจากงาน	296	239	129	121
<b>รวม</b>	<b>296</b>	<b>239</b>	<b>129</b>	<b>121</b>

กลุ่มบริษัทถือปฏิบัติตามมาตรฐานการบัญชีฉบับที่ 19 เรื่อง ผลประโยชน์พนักงาน ซึ่งมีผลบังคับใช้ตั้งแต่วันที่ 1 มกราคม 2554 กลุ่มบริษัทได้เลือกรับรู้ภาระหนี้ในช่วงเปลี่ยนแปลง ณ วันที่ 1 มกราคม 2554 ผ่านกำไรหรือขาดทุนโดยวิธีเส้นตรงเป็นระยะเวลา 5 ปี ตั้งแต่วันที่ 1 มกราคม 2554 การเคลื่อนไหวระหว่างปีของภาระผูกพันในช่วงเปลี่ยนแปลงที่ยังไม่รับรู้ มีดังต่อไปนี้

	งบการเงินรวม		งบการเงินเฉพาะกิจการ	
	2557	2556	2557	2556
	(ล้านบาท)			
<b>ภาระผูกพันในช่วงเปลี่ยนแปลงที่ยังไม่รับรู้</b>				
ณ วันที่ 1 มกราคม	76	114	28	41
รับรู้ผ่านกำไรหรือขาดทุนระหว่างปี	(38)	(38)	(14)	(13)
<b>ภาระผูกพันในช่วงเปลี่ยนแปลงที่ยังไม่รับรู้</b>				
ณ วันที่ 31 ธันวาคม	<b>38</b>	<b>76</b>	<b>14</b>	<b>28</b>

บริษัท ซีพี ออลล์ จำกัด (มหาชน) และบริษัทย่อย

หมายเหตุประกอบงบการเงิน

การเปลี่ยนแปลงในมูลค่าปัจจุบันของภาระผูกพันของโครงการผลประโยชน์

สำหรับปีสิ้นสุดวันที่ 31 ธันวาคม	หมายเหตุ	งบการเงินรวม		งบการเงินเฉพาะกิจการ	
		2557	2556	2557	2556
				(ล้านบาท)	
ภาระผูกพันของโครงการผลประโยชน์					
ณ วันที่ 1 มกราคม		1,486	955	819	704
ผลประโยชน์จ่ายโดยโครงการ		(72)	(14)	(21)	(7)
การรับรู้ภาระผูกพันในช่วงเปลี่ยนแปลง		38	38	14	13
ต้นทุนบริการปัจจุบันและดอกเบี้ย		199	179	105	104
ขาดทุนจากการประมาณตามหลัก					
คณิตศาสตร์ประกันภัย		59	22	10	4
ได้มาจากการรวมธุรกิจ	5	-	304	-	-
รับ โอนสำรองเงินชดเชยพนักงานเมื่อออก					
จากงานมาจากกิจการที่เกี่ยวข้องกัน		-	2	-	1
ภาระผูกพันของโครงการผลประโยชน์					
ณ วันที่ 31 ธันวาคม		<b>1,710</b>	<b>1,486</b>	<b>927</b>	<b>819</b>

ขาดทุนจากการประมาณตามหลักคณิตศาสตร์ประกันภัยที่รับรู้ในงบกำไรขาดทุนสำหรับปีสิ้นสุดวันที่ 31 ธันวาคม 2557 และ 2556 มีรายละเอียดดังนี้

	งบการเงินรวม		งบการเงินเฉพาะกิจการ	
	2557	2556	2557	2556
			(ล้านบาท)	
ณ วันที่ 1 มกราคม	22	-	4	-
รับรู้ระหว่างปี	37	22	6	4
ณ วันที่ 31 ธันวาคม	<b>59</b>	<b>22</b>	<b>10</b>	<b>4</b>

ข้อสมมุติหลักในการประมาณการตามหลักการคณิตศาสตร์ประกันภัย ณ วันที่รายงาน (แสดงโดยวิธีถัวเฉลี่ยถ่วงน้ำหนัก)

	งบการเงินรวม/งบการเงินเฉพาะกิจการ	
	2557	2556
อัตราคิดลด (ร้อยละ)	3.40 และ 4.13	4.10
อายุครบเกษียณ (ปี)	55 และ 60	55 และ 60

บริษัท ซีพี ออลล์ จำกัด (มหาชน) และบริษัทย่อย

หมายเหตุประกอบงบการเงิน

ข้อสมมุติเกี่ยวกับอัตราดอกเบี้ยในอนาคตถือตามข้อมูลทางสถิติที่เผยแพร่ทั่วไปและตารางอัตราดอกเบี้ยคิดลด ซึ่งใกล้เคียงกับอัตราดอกเบี้ยพันธบัตรรัฐบาลระยะยาวและอัตราการขึ้นเงินเดือนในอนาคตพิจารณาจากอัตราการขึ้นเงินเดือนเฉลี่ยในปีที่ผ่านมา

24 เงินประกันค้ำจ่าย

	งบการเงินรวม		งบการเงินเฉพาะกิจการ	
	2557	2556	2557	2556
	(ล้านบาท)			
เงินประกันที่ต้องจ่ายคืนให้กับผู้รับสิทธิ	3,047	2,599	2,733	2,497
เงินประกันค้ำจ่ายอื่นๆ	224	575	421	561
<b>รวม</b>	<b>3,271</b>	<b>3,174</b>	<b>3,154</b>	<b>3,058</b>

25 ทุนเรือนหุ้น

	มูลค่าหุ้น ต่อหุ้น (บาท)	งบการเงินรวม/งบการเงินเฉพาะกิจการ			
		2557		2556	
		จำนวนหุ้น	บาท	จำนวนหุ้น	บาท
(หลักล้าน)					
<b>ทุนจดทะเบียน</b>					
ณ วันที่ 1 มกราคม					
- หุ้นสามัญ	1	8,986	8,986	8,986	8,986
ณ วันที่ 31 ธันวาคม					
- หุ้นสามัญ	1	8,986	8,986	8,986	8,986
<b>ทุนที่ออกและชำระแล้ว</b>					
ณ วันที่ 1 มกราคม					
- หุ้นสามัญ	1	8,983	8,983	8,983	8,983
ณ วันที่ 31 ธันวาคม					
- หุ้นสามัญ	1	8,983	8,983	8,983	8,983

## บริษัท ซีพี ออลล์ จำกัด (มหาชน) และบริษัทย่อย

### หมายเหตุประกอบงบการเงิน

#### ส่วนเกินมูลค่าหุ้น

ตามบทบัญญัติแห่งพระราชบัญญัติบริษัทมหาชนจำกัด พ.ศ. 2535 มาตรา 51 ในกรณีที่บริษัทเสนอขายหุ้นสูงกว่ามูลค่าหุ้นที่จดทะเบียนไว้ บริษัทต้องนำเงินค่าหุ้นส่วนเกินนี้ตั้งเป็นทุนสำรอง (“ส่วนเกินมูลค่าหุ้น”) ส่วนเกินมูลค่าหุ้นนี้จะนำไปจ่ายเป็นเงินปันผลไม่ได้

## 26 สำรอง

สำรองประกอบด้วย

*การจัดสรรกำไร และ/หรือ กำไรสะสม*

*สำรองตามกฎหมาย*

ตามบทบัญญัติแห่งพระราชบัญญัติบริษัทมหาชนจำกัด พ.ศ. 2535 มาตรา 116 บริษัทจะต้องจัดสรรบัญชีสำรอง (“สำรองตามกฎหมาย”) อย่างน้อยร้อยละ 5 ของกำไรสุทธิประจำปีสุทธิจากขาดทุนสะสมยกมา (ถ้ามี) จนกว่าสำรองตามกฎหมายนี้จะมีจำนวนไม่น้อยกว่าร้อยละ 10 ของทุนจดทะเบียน เงินสำรองตามกฎหมายนี้จะนำไปจ่ายเป็นเงินปันผลไม่ได้

*องค์ประกอบอื่นของส่วนของผู้ถือหุ้น*

*ผลต่างจากการแปลงค่างบการเงิน*

ผลต่างจากการแปลงค่างบการเงินที่บันทึกในส่วนของผู้ถือหุ้นคือ ผลต่างของอัตราแลกเปลี่ยนเงินตราต่างประเทศที่เกิดจากการแปลงค่างบการเงินของกิจการในต่างประเทศให้เป็นเงินบาท

*ผลต่างจากการได้มาซึ่งส่วนได้เสียที่ไม่มีอำนาจควบคุม*

ผลต่างจากการได้มาซึ่งส่วนได้เสียที่ไม่มีอำนาจควบคุมที่บันทึกในส่วนของผู้ถือหุ้นคือ ผลต่างของมูลค่าตามบัญชีของส่วนได้เสียที่ไม่มีอำนาจควบคุมที่ถูกปรับปรุงและมูลค่ายุติธรรมของสิ่งตอบแทนที่จ่าย

## บริษัท ซีพี ออลล์ จำกัด (มหาชน) และบริษัทย่อย

### หมายเหตุประกอบงบการเงิน

#### 27 ส่วนงานดำเนินงาน

กลุ่มบริษัทมี 3 ส่วนงานที่รายงาน ซึ่งเป็นหน่วยงานธุรกิจที่สำคัญของกลุ่มบริษัท หน่วยงานธุรกิจที่สำคัญนี้ผลิตสินค้าและให้บริการที่แตกต่างกัน และมีการบริหารจัดการแยกต่างหาก เนื่องจากใช้เทคโนโลยีและกลยุทธ์ทางการตลาดที่แตกต่างกัน ผู้มีอำนาจตัดสินใจสูงสุดด้านการดำเนินงานสอบทานรายงานการจัดการภายในของแต่ละหน่วยงานธุรกิจที่สำคัญอย่างน้อยทุกไตรมาส การดำเนินงานของแต่ละส่วนงานที่รายงานของกลุ่มบริษัทโดยสรุปมีดังนี้

ส่วนงานที่ 1: ธุรกิจร้านสะดวกซื้อ

ส่วนงานที่ 2: ธุรกิจค้าส่งแบบชำระเงินสดและบริการตนเอง

ส่วนงานที่ 3: ธุรกิจอื่นๆ

การดำเนินงานอื่นรวมถึงการบริการรับชำระค่าสินค้าและบริการ โรงงานอาหารแช่แข็งและเบเกอรี่ รวมทั้งการจำหน่ายอุปกรณ์สำหรับธุรกิจค้าปลีก ไม่มีส่วนงานใดที่เข้าเกณฑ์เชิงปริมาณเพื่อกำหนดส่วนงานที่รายงานในปี 2557 และ 2556

ข้อมูลผลการดำเนินงานของแต่ละส่วนงานที่รายงานได้รวมอยู่ข้างล่างนี้ ผลการดำเนินงานวัดโดยใช้กำไรก่อนภาษีเงินได้ของส่วนงาน ซึ่งนำเสนอในรายงานการจัดการภายในและสอบทานโดยผู้มีอำนาจตัดสินใจสูงสุดด้านการดำเนินงานของกลุ่มบริษัท ผู้บริหารเชื่อว่าการใช้กำไรก่อนภาษีเงินได้ใน การวัดผลการดำเนินงานนั้นเป็นข้อมูลที่เหมาะสมในการประเมินผลการดำเนินงานของส่วนงานและสอดคล้องกับกิจการอื่นที่ดำเนินธุรกิจในตลาดเดียวกัน

#### ส่วนงานภูมิศาสตร์

ในการนำเสนอข้อมูลทางการเงินจำแนกตามส่วนงานภูมิศาสตร์ รายได้ตามส่วนงานแยกตามเขตภูมิศาสตร์โดยกำหนดจากสถานที่ตั้งของลูกค้า

กลุ่มบริษัทเสนอส่วนงานทางภูมิศาสตร์ที่สำคัญดังนี้

ส่วนงานที่ 1: ประเทศไทย

ส่วนงานที่ 2: อื่นๆ

บริษัท ซีพี ออลล์ จำกัด (มหาชน) และบริษัทย่อย  
หมายเหตุประกอบงบการเงิน

ข้อมูลเกี่ยวกับส่วนงานที่รายงานของกลุ่มบริษัทสำหรับแต่ละปีสิ้นสุดวันที่ 31 ธันวาคม 2557 และ 2556 มีดังนี้

ผลการดำเนินงานจำแนกตามส่วนงานธุรกิจ

	ธุรกิจค้าส่งแบบชำระเงินสด									
	ธุรกิจร้านสะดวกซื้อ		และบริการตนเอง		ธุรกิจอื่นๆ		การตัดรายการระหว่างกัน		รวม	
	2557	2556	2557	2556	2557	2556	2557	2556	2557	2556
	(ล้านบาท)									
รายได้จากการขายสินค้าและ										
การให้บริการ	210,776	201,669	141,828	66,343	24,073	19,496	(18,911)	(15,222)	357,766	272,286
ดอกเบี้ยรับ	193	373	39	27	84	128	(78)	(50)	238	478
เงินปันผลรับ	4,541	3,495	-	-	-	-	(4,541)	(3,495)	-	-
กำไรจากอัตราแลกเปลี่ยนสุทธิ	437	-	9	-	(69)	-	-	-	377	-
รายได้อื่น	13,049	11,958	661	356	505	453	(1,295)	(861)	12,920	11,906
<b>รวมรายได้</b>	<b>228,996</b>	<b>217,495</b>	<b>142,537</b>	<b>66,726</b>	<b>24,593</b>	<b>20,077</b>	<b>(24,825)</b>	<b>(19,628)</b>	<b>371,301</b>	<b>284,670</b>
ต้นทุนขายสินค้าและต้นทุนการ										
ให้บริการ	152,393	148,728	126,771	59,363	18,494	14,959	(16,215)	(12,393)	281,443	210,657
ค่าใช้จ่ายในการขาย	48,139	43,345	7,871	3,621	1,957	1,478	(1,804)	(1,850)	56,163	46,594
ค่าใช้จ่ายในการบริหาร	10,757	10,987	1,968	991	1,951	1,552	(2,030)	(1,740)	12,646	11,790
ขาดทุนจากอัตราแลกเปลี่ยนสุทธิ	-	607	-	-	-	(37)	-	-	-	570
ต้นทุนทางการเงิน	8,356	2,179	168	38	11	10	(16)	(13)	8,519	2,214
<b>รวมค่าใช้จ่าย</b>	<b>219,645</b>	<b>205,846</b>	<b>136,778</b>	<b>64,013</b>	<b>22,413</b>	<b>17,962</b>	<b>(20,065)</b>	<b>(15,996)</b>	<b>358,771</b>	<b>271,825</b>
<b>กำไรก่อนค่าใช้จ่ายภาษีเงินได้</b>	<b>9,351</b>	<b>11,649</b>	<b>5,759</b>	<b>2,713</b>	<b>2,180</b>	<b>2,115</b>	<b>(4,760)</b>	<b>(3,632)</b>	<b>12,530</b>	<b>12,845</b>

บริษัท ซีพี ออลล์ จำกัด (มหาชน) และบริษัทย่อย  
หมายเหตุประกอบงบการเงิน

ฐานะการเงินจำแนกตามส่วนงานธุรกิจ

	ธุรกิจค้าส่งแบบชำระเงินสด									
	ธุรกิจร้านสะดวกซื้อ		และบริการตนเอง		ธุรกิจอื่นๆ		การตัดรายการระหว่างกัน		รวม	
	2557	2556	2557	2556	2557	2556	2557	2556	2557	2556
	(ล้านบาท)									
เงินสดและรายการเทียบเท่าเงินสด	24,864	15,642	4,568	5,015	2,772	3,975	-	-	32,204	24,632
เงินลงทุนชั่วคราว	-	-	-	-	1,232	1,050	-	-	1,232	1,050
ลูกหนี้การค้า	122	119	311	278	5,516	3,144	(5,039)	(2,693)	910	848
ลูกหนี้อื่น	2,008	1,980	49	27	3,262	6,767	(3,511)	(7,198)	1,808	1,576
สินค้าคงเหลือ	10,242	9,219	10,628	9,792	1,373	927	(76)	(22)	22,167	19,916
เงินลงทุนในบริษัทย่อย	202,238	202,208	-	-	773	773	(203,011)	(202,981)	-	-
เงินลงทุนระยะยาวอื่น	100	101	-	-	-	-	-	-	100	101
อสังหาริมทรัพย์เพื่อการลงทุน	-	-	333	333	-	-	-	-	333	333
ที่ดิน อาคารและอุปกรณ์	20,036	18,343	52,183	46,804	8,130	6,195	(148)	(69)	80,201	71,273
ค่าความนิยม	-	-	125,936	125,936	137	137	-	-	126,073	126,073
สิทธิการเช่า	395	382	2,118	1,571	138	-	-	-	2,651	1,953
สินทรัพย์ไม่มีตัวตนอื่น	710	634	47,647	47,470	1,417	306	(108)	(80)	49,666	48,330
สินทรัพย์ภาษีเงินได้รอการตัดบัญชี	281	55	287	207	84	82	10	-	662	344
สินทรัพย์อื่น	6,188	7,446	1,876	1,341	3,578	3,483	(3,239)	(4,691)	8,403	7,579
<b>รวมสินทรัพย์</b>	<b>267,184</b>	<b>256,129</b>	<b>245,936</b>	<b>238,774</b>	<b>28,412</b>	<b>26,839</b>	<b>(215,122)</b>	<b>(217,734)</b>	<b>326,410</b>	<b>304,008</b>



บริษัท ซีพี ออลล์ จำกัด (มหาชน) และบริษัทย่อย  
หมายเหตุประกอบงบการเงิน

	ธุรกิจค้าส่งแบบชำระเงินสด									
	ธุรกิจร้านสะดวกซื้อ		และบริการตนเอง		ธุรกิจอื่นๆ		การตัดรายการระหว่างกัน		รวม	
	2557	2556	2557	2556	2557	2556	2557	2556	2557	2556
	(ล้านบาท)									
เงินเบิกเกินบัญชีและเงินกู้ยืม										
ระยะสั้นจากสถาบันการเงิน	11,000	131,977	3,226	3,166	500	-	-	-	14,726	135,143
เจ้าหนี้การค้า	31,216	27,618	20,629	18,177	8,890	9,623	(1,423)	(684)	59,312	54,734
เจ้าหนี้อื่น	8,157	10,413	1,747	1,107	842	743	(7,227)	(9,286)	3,519	2,977
เงินกู้ยืมระยะยาวจากสถาบันการเงิน										
ที่ถึงกำหนดชำระภายในหนึ่งปี	4,914	-	-	-	-	-	-	-	4,914	-
หุ้นกู้	140,000	50,000	-	-	-	-	-	-	140,000	50,000
เงินกู้ยืมระยะยาวจากสถาบันการเงิน	36,301	-	2,000	-	-	-	-	-	38,301	-
เงินประกันค้ำจ่าย	3,154	3,058	-	-	336	202	(219)	(86)	3,271	3,174
หนี้สินภายใต้รอการตัดบัญชี	-	-	15,304	15,379	-	-	-	-	15,304	15,379
หนี้สินอื่น	6,502	7,716	3,277	2,633	5,023	3,743	(2,797)	(4,462)	12,005	9,630
<b>รวมหนี้สิน</b>	<b>241,244</b>	<b>230,782</b>	<b>46,183</b>	<b>40,462</b>	<b>15,591</b>	<b>14,311</b>	<b>(11,666)</b>	<b>(14,518)</b>	<b>291,352</b>	<b>271,037</b>
รายจ่ายฝ่ายทุน	6,167	8,297	7,970	2,053	3,930	2,435	(341)	(247)	17,726	12,538
ค่าเสื่อมราคา	3,757	3,207	1,494	715	681	584	(214)	(188)	5,718	4,318
ค่าตัดจำหน่าย - สิทธิการเช่า	103	98	110	48	-	-	-	-	213	146
ค่าตัดจำหน่าย - สินทรัพย์ ไม่มีตัวตนอื่น	122	96	216	104	62	54	(22)	(17)	378	237

**บริษัท ซีพี ออลล์ จำกัด (มหาชน) และบริษัทย่อย**  
**หมายเหตุประกอบงบการเงิน**

	ธุรกิจค้าส่งแบบชำระเงินสด									
	ธุรกิจร้านสะดวกซื้อ		และบริการตนเอง		ธุรกิจอื่นๆ		การตัดรายการระหว่างกัน		รวม	
	2557	2556	2557	2556	2557	2556	2557	2556	2557	2556
	(ล้านบาท)									
ขาดทุนจากการขายและ										
ตัดจำหน่ายที่ดิน อาคารและ										
อุปกรณ์	-	93	19	16	1	1	43	-	63	110
กำไรจากการขายสิทธิการเช่า	(10)	(8)	-	-	-	-	-	-	(10)	(8)

**ผลการดำเนินงานและฐานะการเงินจำแนกตามส่วนงานภูมิศาสตร์**

	ประเทศไทย				อื่นๆ		การตัดรายการระหว่างกัน		รวม	
	2557	2556	2557	2556	2557	2556	2557	2556	2557	2556
		(ล้านบาท)								
รายได้จากการขายสินค้าและการให้บริการ	357,513	272,230	381	103	(128)	(47)	357,766	272,286		
ให้กับลูกค้าภายนอก										
สินทรัพย์จำแนกตามส่วนงาน	321,083	299,056	5,382	5,008	(55)	(56)	326,410	304,008		
ที่ดิน อาคารและอุปกรณ์	79,803	71,260	398	13	-	-	80,201	71,273		

บริษัท ซีพี ออลล์ จำกัด (มหาชน) และบริษัทย่อย  
หมายเหตุประกอบงบการเงิน

28 รายได้อื่น

	งบการเงินรวม		งบการเงินเฉพาะกิจการ	
	2557	2556	2557	2556
	(ล้านบาท)			
รายได้ค่าส่งเสริมการขาย	7,346	6,550	7,292	6,550
รายได้ค่าสิทธิและรายได้อื่นที่เกี่ยวข้อง				
จากการให้สิทธิ	1,593	1,285	1,593	1,285
อื่นๆ	3,981	4,000	4,164	4,123
<b>รวม</b>	<b>12,920</b>	<b>11,835</b>	<b>13,049</b>	<b>11,958</b>

29 ค่าใช้จ่ายในการขาย

	งบการเงินรวม		งบการเงินเฉพาะกิจการ	
	2557	2556	2557	2556
	(ล้านบาท)			
ค่าบริหารงานร้านสะดวกซื้อ	12,774	11,924	12,774	11,924
ค่าใช้จ่ายผลประโยชน์ตอบแทนพนักงาน	11,363	9,582	8,759	8,270
ค่าโฆษณาและค่าส่งเสริมการขาย	8,780	6,730	7,931	6,532
ค่าสาธารณูปโภค	5,999	4,879	4,990	4,432
ค่าเสื่อมราคาและค่าตัดจำหน่าย	4,643	3,398	3,174	2,740
ค่าเช่า	4,505	3,835	4,397	3,788
อื่นๆ	8,099	6,246	6,114	5,659
<b>รวม</b>	<b>56,163</b>	<b>46,594</b>	<b>48,139</b>	<b>43,345</b>

บริษัท ซีพี ออลล์ จำกัด (มหาชน) และบริษัทย่อย  
หมายเหตุประกอบงบการเงิน

30 ค่าใช้จ่ายในการบริหาร

	งบการเงินรวม		งบการเงินเฉพาะกิจการ	
	2557	2556	2557	2556
	(ล้านบาท)			
ค่าใช้จ่ายผลประโยชน์ตอบแทนพนักงาน	6,284	5,570	4,811	4,547
ค่าเช่า	958	1,084	905	1,055
ค่าเสื่อมราคาและค่าตัดจำหน่าย	698	490	434	361
ค่าสาธารณูปโภค	267	239	164	169
อื่นๆ	4,439	4,407	4,442	4,855
<b>รวม</b>	<b>12,646</b>	<b>11,790</b>	<b>10,756</b>	<b>10,987</b>

31 ค่าใช้จ่ายผลประโยชน์ตอบแทนพนักงาน

หมายเหตุ	งบการเงินรวม		งบการเงินเฉพาะกิจการ	
	2557	2556	2557	2556
	(ล้านบาท)			
เงินเดือน ค่าแรงและโบนัส	20,520	17,993	13,687	12,996
จ่ายสมทบเข้ากองทุนประกันสังคม	493	346	335	261
ค่าสวัสดิการพนักงาน	480	348	208	196
เงินชดเชยพนักงานเมื่อออกจากงาน	23 296	239	129	121
จ่ายสมทบเข้ากองทุนสำรองเลี้ยงชีพ	190	159	112	104
ค่าฝึกอบรม	53	49	833	664
อื่นๆ	87	117	33	32
<b>รวม</b>	<b>22,119</b>	<b>19,251</b>	<b>15,337</b>	<b>14,374</b>

บริษัทและบริษัทย่อยในประเทศได้ร่วมกันจัดตั้งกองทุนสำรองเลี้ยงชีพพนักงานประเภทจ่ายสมทบ โดยบริษัทและบริษัทย่อย รวมทั้งพนักงานต้องนำเงินเข้ากองทุนฯ เป็นรายเดือนในอัตราร้อยละ 2 ถึงอัตราร้อยละ 3 ของเงินเดือนพนักงาน เงินสมทบที่บริษัทและบริษัทย่อยจ่ายเข้ากองทุนฯ ได้บันทึกเป็นค่าใช้จ่ายในงบกำไรขาดทุนเมื่อเกิดรายการ กองทุนสำรองเลี้ยงชีพนี้ ได้จดทะเบียนเป็นกองทุนสำรองเลี้ยงชีพพนักงานตามข้อกำหนดของกระทรวงการคลัง และบริหารกองทุนฯ โดยผู้จัดการกองทุนรับอนุญาตแห่งหนึ่ง

บริษัท ซีพี ออลล์ จำกัด (มหาชน) และบริษัทย่อย

หมายเหตุประกอบงบการเงิน

32 ค่าใช้จ่ายตามลักษณะ

งบกำไรขาดทุนนี้ได้รวมการวิเคราะห์ค่าใช้จ่ายตามหน้าที่ สำหรับค่าใช้จ่ายตามลักษณะที่สำคัญมีดังนี้

หมายเหตุ	งบการเงินรวม		งบการเงินเฉพาะกิจการ	
	2557	2556	2557	2556
			(ล้านบาท)	
การเปลี่ยนแปลงในสินค้าสำเร็จรูป				
และงานระหว่างทำ	(2,513)	(3,102)	(1,051)	(757)
ซื้อสินค้าสำเร็จรูป	267,097	198,335	147,825	144,942
วัตถุดิบและวัสดุสิ้นเปลืองใช้ไป	5,657	5,322	-	-
ค่าใช้จ่ายผลประโยชน์ตอบแทน				
พนักงาน	31	22,119	15,337	14,374
ค่าเสื่อมราคา	14	5,718	3,757	3,207
ค่าตัดจำหน่าย - สิทธิการเช่า		213	103	98
ค่าตัดจำหน่าย - สินทรัพย์				
ไม่มีตัวตนอื่น	16	378	122	96
ค่าเช่า		5,650	5,391	4,941
ค่าสาธารณูปโภค		6,704	5,261	4,702
ค่าโฆษณาและส่งเสริมการขาย		8,888	7,931	6,532
ค่าบริหารงานร้านสะดวกซื้อ		12,774	12,774	11,924
อื่นๆ		17,568	13,839	13,001
รวมต้นทุนขายสินค้าและต้นทุน				
การให้บริการ ค่าใช้จ่ายในการขาย				
และค่าใช้จ่ายในการบริหาร		350,253	211,289	203,060

33 ต้นทุนทางการเงิน

	งบการเงินรวม		งบการเงินเฉพาะกิจการ	
	2557	2556	2557	2556
			(ล้านบาท)	
ต้นทุนทางการเงินที่จ่ายให้				
บริษัทย่อย	-	-	5	3
สถาบันการเงิน	8,482	2,205	8,350	2,176
กิจการอื่นภายใต้สัญญาเช่าการเงิน	36	9	-	-
รวม	8,518	2,214	8,355	2,179

บริษัท ซีพี ออลล์ จำกัด (มหาชน) และบริษัทย่อย  
หมายเหตุประกอบงบการเงิน

34 ค่าใช้จ่ายภาษีเงินได้

หมายเหตุ	งบการเงินรวม		งบการเงินเฉพาะกิจการ	
	2557	2556	2557	2556
	(ล้านบาท)			
<b>ภาษีเงินได้ของงวดปัจจุบัน</b>				
สำหรับปีปัจจุบัน	2,656	2,069	900	1,175
ภาษีปีก่อนที่บันทึกสูงไป	(5)	-	-	-
	<u>2,651</u>	<u>2,069</u>	<u>900</u>	<u>1,175</u>
<b>ภาษีเงินได้รอการตัดบัญชี</b>				
การเปลี่ยนแปลงของผลแตกต่างชั่วคราว	(405)	156	(226)	214
ขาดทุนทางภาษีที่สามารถใช้ได้	12	30	-	-
17	<u>(393)</u>	<u>186</u>	<u>(226)</u>	<u>214</u>
รวม	<u>2,258</u>	<u>2,255</u>	<u>674</u>	<u>1,389</u>

การกระทบยอดเพื่อหาอัตราภาษีที่แท้จริง

อัตราภาษีที่ใช้ (ร้อยละ)	งบการเงินรวม			รวม
	0%	20%	อื่นๆ	
	(ล้านบาท)			
2557				
กำไร (ขาดทุน) ทางบัญชีก่อนค่าใช้จ่ายภาษีเงินได้	53	12,589	(112)	12,530
ภาษีเงินได้คำนวณตามอัตราภาษีที่ใช้	-	2,518	-	2,518
ผลกระทบทางภาษีของรายได้และค่าใช้จ่ายที่ไม่ถือเป็นรายได้หรือค่าใช้จ่ายทางภาษี	-	(243)	-	(243)
ขาดทุนทางภาษีที่สามารถใช้ได้	-	(12)	-	(12)
ภาษีปีก่อนที่บันทึกสูงไป	-	(5)	-	(5)
สุทธิ	<u>-</u>	<u>2,258</u>	<u>-</u>	<u>2,258</u>

บริษัท ซีพี ออลล์ จำกัด (มหาชน) และบริษัทย่อย  
หมายเหตุประกอบงบการเงิน

อัตราภาษีที่ใช้ (ร้อยละ)	งบการเงินรวม			
	0%	20%	อื่นๆ	รวม
	(ล้านบาท)			
2556				
กำไรทางบัญชีก่อนค่าใช้จ่ายภาษีเงินได้	(51)	12,872	24	12,845
ภาษีเงินได้คำนวณตามอัตราภาษีที่ใช้	-	2,574	-	2,574
ผลกระทบทางภาษีของรายได้และค่าใช้จ่ายที่ไม่ถือเป็นรายได้หรือค่าใช้จ่ายทางภาษี	-	(289)	-	(289)
ขาดทุนทางภาษีที่สามารถใช้ได้	-	(30)	-	(30)
<b>สุทธิ</b>	<b>-</b>	<b>2,255</b>	<b>-</b>	<b>2,255</b>

อัตราภาษีที่ใช้ (ร้อยละ)	งบการเงินเฉพาะกิจการ	
	20%	20%
	(ล้านบาท)	
	2557	2556
กำไรทางบัญชีก่อนค่าใช้จ่ายภาษีเงินได้	9,351	11,649
ภาษีเงินได้คำนวณตามอัตราภาษีที่ใช้	1,870	2,330
ผลกระทบทางภาษีของรายได้และค่าใช้จ่ายที่ไม่ถือเป็นรายได้หรือค่าใช้จ่ายทางภาษี	(1,196)	(941)
<b>สุทธิ</b>	<b>674</b>	<b>1,389</b>

การลดอัตราภาษีเงินได้นิติบุคคล

พระราชกฤษฎีกาตามความในประมวลรัษฎากรว่าด้วยการลดอัตราและยกเว้นรัษฎากร ฉบับที่ 530 พ.ศ. 2554 ลงวันที่ 21 ธันวาคม 2554 ให้ลดอัตราภาษีเงินได้นิติบุคคลสำหรับกำไรสุทธิเป็นระยะเวลาสามรอบระยะเวลาบัญชี ได้แก่ปี 2555 2556 และ 2557 จากอัตราร้อยละ 30 เหลืออัตราร้อยละ 23 สำหรับรอบระยะเวลาบัญชี 2555 ที่เริ่มในหรือหลังวันที่ 1 มกราคม 2555 และร้อยละ 20 ของกำไรสุทธิสำหรับสองรอบระยะเวลาบัญชีถัดมา (2556 และ 2557) ที่เริ่มในหรือหลังวันที่ 1 มกราคม 2556 และ 2557 ตามลำดับ พระราชกฤษฎีกาออกตามความในประมวลรัษฎากรว่าด้วยการลดอัตราและยกเว้นรัษฎากร ฉบับที่ 577 พ.ศ. 2557 ลงวันที่ 10 พฤศจิกายน 2557 ขยายเวลาการลดอัตราภาษีเงินได้นิติบุคคลร้อยละ 20 สำหรับรอบระยะเวลาบัญชีปี 2558 ที่เริ่มในหรือหลังวันที่ 1 มกราคม 2558

บริษัทและบริษัทย่อยในประเทศใช้อัตราภาษีเงินได้ที่ลดลงเหลือร้อยละ 20 ในการวัดมูลค่าสินทรัพย์และหนี้สินภาษีเงินได้รอการตัดบัญชี ณ วันที่ 31 ธันวาคม 2557 และ 2556 ตามคำชี้แจงของสภาวิชาชีพบัญชีที่ออกในปี 2555

## บริษัท ซีพี ออลล์ จำกัด (มหาชน) และบริษัทย่อย

### หมายเหตุประกอบงบการเงิน

#### 35 สิทธิประโยชน์จากการส่งเสริมการลงทุน

คณะกรรมการส่งเสริมการลงทุนได้อนุมัติให้บริษัทย่อยในประเทศแห่งหนึ่งได้รับสิทธิประโยชน์หลายประการ ในฐานะผู้ได้รับการส่งเสริมการลงทุนตามพระราชบัญญัติส่งเสริมการลงทุน พ.ศ. 2520 สำหรับกิจการผลิตอาหาร พร้อมรับประทาน หรืออาหารกึ่งพร้อมรับประทาน กิจการผลิตเบเกอรี่และกิจการห้องเย็น ซึ่งสรุปสาระสำคัญได้ดังนี้

- (ก) ได้รับยกเว้นการเสียภาษีอากรขาเข้าที่ต้องจ่ายชำระสำหรับเครื่องจักรที่ได้รับอนุมัติจากคณะกรรมการส่งเสริมการลงทุน
- (ข) ได้รับยกเว้นการเสียภาษีเงินได้นิติบุคคลสำหรับกำไรสุทธิที่ได้จากการประกอบกิจการที่ได้รับการส่งเสริมการลงทุนตามระยะเวลาและเงื่อนไขที่ระบุไว้ในบัตรส่งเสริมการลงทุน
- (ค) ได้รับยกเว้นการเสียภาษีอากรขาเข้าที่ต้องจ่ายชำระสำหรับวัตถุดิบ และวัสดุจำเป็นที่ต้องใช้ในการผลิตเพื่อการส่งออก เป็นระยะเวลา 1 ปี นับแต่วันที่นำเข้าครั้งแรก
- (ง) ได้รับยกเว้นการเสียภาษีอากรขาเข้าที่ต้องจ่ายชำระสำหรับสินค้าที่นำเข้ามาเพื่อส่งกลับออกไป เป็นระยะเวลา 1 ปี นับแต่วันที่นำเข้าครั้งแรก
- (จ) ได้รับยกเว้นไม่ต้องนำเงินปันผลจากกิจกรรมที่ได้รับการส่งเสริมการลงทุนซึ่งได้รับยกเว้นภาษีเงินได้นิติบุคคลไปรวมคำนวณเป็นรายได้เพื่อเสียภาษีเงินได้นิติบุคคลตลอดระยะเวลาที่บริษัทได้รับการส่งเสริมการลงทุน และ
- (ฉ) ได้รับอนุญาตให้หักเงินลงทุนในการติดตั้งหรือก่อสร้างสิ่งอำนวยความสะดวกในอัตราร้อยละ 25 ของเงินลงทุน นอกเหนือจากการหักค่าเสื่อมราคาตามปกติ

รายได้จากการขายสินค้าที่ได้รับการส่งเสริมการลงทุนของบริษัทย่อยดังกล่าวสำหรับแต่ละปีสิ้นสุดวันที่ 31 ธันวาคม 2557 และ 2556 มีรายละเอียดดังนี้

	งบการเงินรวม	
	2557	2556
	(ล้านบาท)	
ขายต่างประเทศ	5	30
ขายในประเทศ	5,236	5,808
รวม	<u>5,241</u>	<u>5,838</u>



## บริษัท ซีพี ออลล์ จำกัด (มหาชน) และบริษัทย่อย

### หมายเหตุประกอบงบการเงิน

ในฐานะที่เป็นบริษัทที่ได้รับการส่งเสริมการลงทุน บริษัทย่อยดังกล่าวต้องปฏิบัติตามเงื่อนไขและข้อกำหนดต่างๆ ตามที่ระบุไว้ในแต่ละบัตรส่งเสริมการลงทุน

#### 36 กำไรต่อหุ้นขั้นพื้นฐาน

กำไรต่อหุ้นขั้นพื้นฐานสำหรับแต่ละปีสิ้นสุดวันที่ 31 ธันวาคม 2557 และ 2556 คำนวณจากกำไรสำหรับปีที่เป็นส่วนของผู้ถือหุ้นสามัญของบริษัท และจำนวนหุ้นสามัญที่ออกจำหน่ายแล้วในระหว่างปีตามวิธีถัวเฉลี่ยถ่วงน้ำหนัก ซึ่งแสดงการคำนวณได้ดังนี้

	งบการเงินรวม		งบการเงินเฉพาะกิจการ	
	2557	2556	2557	2556
	(ล้านบาท/ล้านหุ้น)			
กำไรสำหรับปีที่เป็นส่วนของผู้ถือหุ้น ของบริษัท	<u>10,154</u>	<u>10,503</u>	<u>8,678</u>	<u>10,260</u>
จำนวนหุ้นสามัญที่มีอยู่ในระหว่างปี ตามวิธีถัวเฉลี่ยถ่วงน้ำหนัก	<u>8,983</u>	<u>8,983</u>	<u>8,983</u>	<u>8,983</u>
กำไรต่อหุ้นขั้นพื้นฐาน (บาท)	<u>1.13</u>	<u>1.17</u>	<u>0.97</u>	<u>1.14</u>

#### 37 เงินปันผล

ในการประชุมสามัญผู้ถือหุ้นประจำปีของบริษัทเมื่อวันที่ 24 เมษายน 2557 ผู้ถือหุ้นของบริษัทได้อนุมัติการจัดสรรกำไรที่เป็นส่วนของผู้ถือหุ้นของบริษัทสำหรับปี 2556 เป็นเงินปันผล ในอัตราหุ้นละ 0.90 บาท สำหรับผู้ถือหุ้นสามัญจำนวน 8,983,101,348 หุ้น เป็นจำนวนเงินรวม 8,085 ล้านบาท เงินปันผลดังกล่าวได้จ่ายให้กับผู้ถือหุ้นของบริษัทแล้วเมื่อวันที่ 20 พฤษภาคม 2557

ในการประชุมสามัญผู้ถือหุ้นประจำปีของบริษัทเมื่อวันที่ 25 เมษายน 2556 ผู้ถือหุ้นของบริษัทได้อนุมัติการจัดสรรกำไรที่เป็นส่วนของผู้ถือหุ้นของบริษัทสำหรับปี 2555 เป็นเงินปันผล ในอัตราหุ้นละ 0.90 บาท สำหรับผู้ถือหุ้นสามัญจำนวน 8,983,101,348 หุ้น เป็นจำนวนเงินรวม 8,085 ล้านบาท เงินปันผลดังกล่าวได้จ่ายให้กับผู้ถือหุ้นของบริษัทแล้วเมื่อวันที่ 20 พฤษภาคม 2556

38 เครื่องมือทางการเงิน

**นโยบายการจัดการความเสี่ยงทางการเงิน**

กลุ่มบริษัทมีความเสี่ยงจากการดำเนินธุรกิจตามปกติจากการเปลี่ยนแปลงอัตราดอกเบี้ยในตลาดและอัตราแลกเปลี่ยนเงินตราต่างประเทศ และจากการไม่ปฏิบัติตามข้อกำหนดตามสัญญาของคู่สัญญา กลุ่มบริษัทไม่มีการถือหรือออกเครื่องมือทางการเงินที่เป็นตราสารอนุพันธ์เพื่อการเก็งกำไรหรือการค้า

การจัดการความเสี่ยงเป็นส่วนที่สำคัญของธุรกิจของกลุ่มบริษัท กลุ่มบริษัทมีระบบในการควบคุมให้มีความสมดุลของระดับความเสี่ยงที่ยอมรับได้ โดยพิจารณาระหว่างต้นทุนที่เกิดจากความเสี่ยงและต้นทุนของการจัดการความเสี่ยง ผู้บริหารได้มีการควบคุมกระบวนการจัดการความเสี่ยงของกลุ่มบริษัทอย่างต่อเนื่องเพื่อให้มั่นใจว่ามีความสมดุลระหว่างความเสี่ยงและการควบคุมความเสี่ยง

**การบริหารจัดการทุน**

วัตถุประสงค์ในการบริหารจัดการส่วนทุนของบริษัทคือ เพื่อดำรงไว้ซึ่งความสามารถในการดำเนินงานอย่างต่อเนื่อง เพื่อสร้างผลตอบแทนต่อผู้ถือหุ้นของกลุ่มบริษัทและเป็นประโยชน์ต่อผู้มีส่วนได้เสียอื่น ผู้บริหารได้มีการกำหนดกลยุทธ์ต่างๆ เพื่อสนับสนุนการดำเนินธุรกิจของกลุ่มบริษัทให้มีประสิทธิภาพมากขึ้น และมีผลประกอบการและฐานะการเงินที่ดีและแข็งแกร่งยิ่งขึ้น รวมทั้งการกำหนดนโยบายการจ่ายเงินปันผลและการบริหารเงินทุนเพื่อการดำรงไว้ซึ่งโครงสร้างของทุนและต้นทุนทางการเงินของทุนที่เหมาะสม

**ความเสี่ยงด้านอัตราดอกเบี้ย**

ความเสี่ยงด้านอัตราดอกเบี้ยหมายถึง ความเสี่ยงที่เกิดจากการเปลี่ยนแปลงในอนาคตของอัตราดอกเบี้ยในตลาด ซึ่งมีผลกระทบต่อดำเนินงานและกระแสเงินสดของกลุ่มบริษัท ซึ่งมีความเกี่ยวข้องโดยตรงกับสินทรัพย์ทางการเงินและหนี้สินทางการเงินที่มีดอกเบี้ย ความเสี่ยงจากอัตราดอกเบี้ยนี้ได้ถูกบริหารอย่างต่อเนื่องโดยมีวัตถุประสงค์หลักในการลดผลกระทบต่อดอกเบี้ยจ่ายสุทธิ ซึ่งอาจถูกกระทบอย่างมีสาระสำคัญจากการเปลี่ยนแปลงไปในทางลบของอัตราดอกเบี้ย กลุ่มบริษัทได้จัดการความเสี่ยงดังกล่าวโดยพิจารณาสินทรัพย์ทางการเงินและหนี้สินทางการเงินทั้งอัตราดอกเบี้ยคงที่และอัตราดอกเบี้ยลอยตัวตามความเหมาะสมของสภาพตลาด

บริษัท ซีพี ออลล์ จำกัด (มหาชน) และบริษัทย่อย

หมายเหตุประกอบงบการเงิน

อัตราดอกเบี้ยที่แท้จริงของสินทรัพย์ทางการเงิน ณ วันที่ 31 ธันวาคม 2557 และ 2556 และระยะเวลาที่ถึงกำหนดรับชำระมีดังนี้

	อัตราดอกเบี้ย ที่แท้จริง (ร้อยละ)	งบการเงินรวม			รวม
		ภายใน 1 ปี	ภายหลัง 1 ปี แต่ไม่เกิน 5 ปี (ล้านบาท)	ภายหลัง 5 ปี	
<b>ปี 2557</b>					
<b>หมุนเวียน</b>					
- หลักทรัพย์ที่เป็นตราสารหนี้	2.40 - 2.63	1,200	-	-	1,200
- เงินฝากประจำ	2.55 - 3.00	32	-	-	32
<b>รวม</b>		<b>1,232</b>	<b>-</b>	<b>-</b>	<b>1,232</b>
<b>ไม่หมุนเวียน</b>					
- หลักทรัพย์ที่เป็นตราสารหนี้	4.38	-	-	100	100
<b>รวม</b>		<b>-</b>	<b>-</b>	<b>100</b>	<b>100</b>
<b>ปี 2556</b>					
<b>หมุนเวียน</b>					
- หลักทรัพย์ที่เป็นตราสารหนี้	2.25 - 3.00	1,050	-	-	1,050
<b>รวม</b>		<b>1,050</b>	<b>-</b>	<b>-</b>	<b>1,050</b>
<b>ไม่หมุนเวียน</b>					
- หลักทรัพย์ที่เป็นตราสารหนี้	4.38 - 5.90	-	1	100	101
<b>รวม</b>		<b>-</b>	<b>1</b>	<b>100</b>	<b>101</b>

บริษัท ซีพี ออลล์ จำกัด (มหาชน) และบริษัทย่อย  
หมายเหตุประกอบงบการเงิน

	อัตราดอกเบี้ย ที่แท้จริง (ร้อยละ)	งบการเงินเฉพาะกิจการ			รวม
		ภายใน 1 ปี	ภายหลัง 1 ปี แต่ไม่เกิน 5 ปี (ล้านบาท)	ภายหลัง 5 ปี	
<b>ปี 2557</b>					
<b>ไม่หมุนเวียน</b>					
- หลักทรัพย์ที่เป็นตราสารหนี้	4.38	-	-	100	100
<b>รวม</b>		<b>-</b>	<b>-</b>	<b>100</b>	<b>100</b>
<b>ปี 2556</b>					
<b>ไม่หมุนเวียน</b>					
- หลักทรัพย์ที่เป็นตราสารหนี้	4.38 - 5.90	-	1	100	101
- เงินให้กู้ยืมระยะยาวแก่ บริษัทย่อย	4.75	-	1,600	-	1,600
<b>รวม</b>		<b>-</b>	<b>1,601</b>	<b>100</b>	<b>1,701</b>

บริษัท ซีพี ออลล์ จำกัด (มหาชน) และบริษัทย่อย

หมายเหตุประกอบงบการเงิน

อัตราดอกเบี้ยที่แท้จริงของหนี้สินทางการเงินที่มีภาระดอกเบี้ย ณ วันที่ 31 ธันวาคม 2557 และ 2556 และระยะเวลาที่ถึงกำหนดชำระมีดังนี้

	อัตราดอกเบี้ย ที่แท้จริง (ร้อยละ)	ภายใน 1 ปี	งบการเงินรวม		รวม
			ภายหลัง 1 ปี แต่ไม่เกิน 5 ปี (ล้านบาท)	ภายหลัง 5 ปี	
<b>ปี 2557</b>					
<b>หมุนเวียน</b>					
- ตัวสัญญาใช้เงิน	2.10 - 2.98	14,560	-	-	14,560
- หนี้สินจากการทำทรัสต์รีซีท	2.80 - 2.85	131	-	-	131
- เงินกู้ยืมระยะสั้นจากสถาบัน การเงิน	2.70	35	-	-	35
- หนี้สินตามสัญญาเช่าการเงิน ที่ถึงกำหนดชำระภายใน หนึ่งปี	9.00	61	-	-	61
- เงินกู้ยืมระยะยาวจากสถาบัน การเงินที่ถึงกำหนดชำระ ภายในหนึ่งปี	MLR และ BIBOR ปรับปรุงด้วย อัตราดอกเบี้ย ตามที่ตกลงกัน	4,914	-	-	4,914
<b>รวม</b>		<b>19,701</b>	<b>-</b>	<b>-</b>	<b>19,701</b>

บริษัท ซีพี ออลล์ จำกัด (มหาชน) และบริษัทย่อย  
หมายเหตุประกอบงบการเงิน

	อัตราดอกเบี้ย ที่แท้จริง (ร้อยละ)	ภายใน 1 ปี	งบการเงินรวม ภายหลัง 1 ปี		รวม
			แต่ไม่เกิน 5 ปี (ล้านบาท)	ภายหลัง 5 ปี	
<b>ไม่หมุนเวียน</b>					
- หุ้นกู้	3.45 - 5.35	-	60,720	79,280	140,000
- เงินกู้ยืมระยะยาวจาก สถาบันการเงิน	MLR และ BIBOR ปรับปรุงด้วย อัตราดอกเบี้ย ตามที่ตกลงกัน และอัตราคงที่	-	38,301	-	38,301
- หนี้สินตามสัญญาเช่าการเงิน	9.00	-	266	212	478
- เงินประกันที่ต้องจ่ายคืน ให้กับผู้รับสิทธิ	1.50 - 2.50	-	96	2,733	2,829
<b>รวม</b>		<b>-</b>	<b>99,383</b>	<b>82,225</b>	<b>181,608</b>
<b>ปี 2556</b>					
<b>หมุนเวียน</b>					
- ตัวสัญญาใช้เงิน	2.78 - 3.53	5,060	-	-	5,060
- หนี้สินจากการทำทรัสต์รีซีท	2.95 - 3.11	106	-	-	106
- เงินกู้ยืมระยะสั้นจาก สถาบันการเงิน	LIBOR บวก ส่วนเพิ่ม	129,977	-	-	129,977
- หนี้สินตามสัญญาเช่าการเงิน ที่ถึงกำหนดชำระภายใน หนึ่งปี	9.00	28	-	-	28
<b>รวม</b>		<b>135,171</b>	<b>-</b>	<b>-</b>	<b>135,171</b>

บริษัท ซีพี ออลล์ จำกัด (มหาชน) และบริษัทย่อย  
หมายเหตุประกอบงบการเงิน

	อัตราดอกเบี้ย ที่แท้จริง (ร้อยละ)	ภายใน 1 ปี	งบการเงินรวม		รวม
			ภายหลัง 1 ปี แต่ไม่เกิน 5 ปี (ล้านบาท)	ภายหลัง 5 ปี	
<b>ไม่หมุนเวียน</b>					
- หุ้นกู้	4.10 - 5.35	-	24,088	25,912	50,000
- หนี้สินตามสัญญาเช่าการเงิน	9.00	-	105	60	165
- เงินประกันที่ต้องจ่ายคืน ให้กับผู้รับสิทธิ	2.20 - 2.75	-	102	2,497	2,599
<b>รวม</b>		<b>-</b>	<b>24,295</b>	<b>28,469</b>	<b>52,764</b>

	อัตราดอกเบี้ย ที่แท้จริง (ร้อยละ)	ภายใน 1 ปี	งบการเงินเฉพาะกิจการ		รวม
			ภายหลัง 1 ปี แต่ไม่เกิน 5 ปี (ล้านบาท)	ภายหลัง 5 ปี	
<b>ปี 2557</b>					
<b>หมุนเวียน</b>					
- ตัวสัญญาใช้เงิน	2.10 - 2.40	11,000	-	-	11,000
- เงินกู้ยืมระยะยาวจากสถาบัน การเงินที่ถึงกำหนดชำระ ภายในหนึ่งปี	MLR และ BIBOR ปรับปรุงด้วย อัตราดอกเบี้ย ตามที่ตกลงกัน	4,914	-	-	4,914
<b>รวม</b>		<b>15,914</b>	<b>-</b>	<b>-</b>	<b>15,914</b>

บริษัท ซีพี ออลล์ จำกัด (มหาชน) และบริษัทย่อย  
หมายเหตุประกอบงบการเงิน

	อัตราดอกเบี้ย ที่แท้จริง (ร้อยละ)	ภายใน 1 ปี	งบการเงินเฉพาะกิจการ ภายหลัง 1 ปี		รวม
			แต่ไม่เกิน 5 ปี (ล้านบาท)	ภายหลัง 5 ปี	
<b>ไม่หมุนเวียน</b>					
- หุ้นกู้	3.45 - 5.35	-	60,720	79,280	140,000
- เงินกู้ยืมระยะยาวจาก สถาบันการเงิน	MLR และ BIBOR				
	ปรับปรุงด้วย อัตราดอกเบี้ย ตามที่ตกลงกัน	-	36,301	-	36,301
- เงินประกันที่ต้องจ่ายคืน ให้กับผู้รับสิทธิ	1.50 - 2.50	-	-	2,733	2,733
<b>รวม</b>		<b>-</b>	<b>97,021</b>	<b>82,013</b>	<b>179,034</b>
<b>ปี 2556</b>					
<b>หมุนเวียน</b>					
- ตั๋วสัญญาใช้เงิน	3.40	2,000	-	-	2,000
- เงินกู้ยืมระยะสั้นจาก สถาบันการเงิน	LIBOR บวก ส่วนเพิ่ม	129,977	-	-	129,977
- เงินกู้ยืมระยะสั้นจาก บริษัทย่อย	0.25	2,359	-	-	2,359
<b>รวม</b>		<b>134,336</b>	<b>-</b>	<b>-</b>	<b>134,336</b>
<b>ไม่หมุนเวียน</b>					
- หุ้นกู้	4.10 - 5.35	-	24,088	25,912	50,000
- เงินประกันที่ต้องจ่ายคืน ให้กับผู้รับสิทธิ	2.50 - 2.75	-	-	2,497	2,497
<b>รวม</b>		<b>-</b>	<b>24,088</b>	<b>28,409</b>	<b>52,497</b>



**บริษัท ซีพี ออลล์ จำกัด (มหาชน) และบริษัทย่อย**

**หมายเหตุประกอบงบการเงิน**

**ความเสี่ยงจากเงินตราต่างประเทศ**

กลุ่มบริษัทมีความเสี่ยงจากอัตราแลกเปลี่ยนเงินตราต่างประเทศ ซึ่งเกิดจากการกู้ยืมเงินจากสถาบันการเงิน การกู้ยืมเงินจากบริษัทย่อย การซื้อสินค้าและการขายสินค้าที่เป็นเงินตราต่างประเทศ กลุ่มบริษัทได้ทำสัญญาซื้อขายเงินตราต่างประเทศล่วงหน้า ซึ่งรายการดังกล่าวจะมีอายุไม่เกินหนึ่งปี เพื่อป้องกันความเสี่ยงของสินทรัพย์และหนี้สินทางการเงินที่เป็นเงินตราต่างประเทศ สัญญาซื้อขายเงินตราต่างประเทศล่วงหน้าที่กลุ่มบริษัทได้ทำไว้ ณ วันที่ในรายงานเป็นรายการที่เกี่ยวข้องกับรายการซื้อสินค้าและการขายสินค้าที่เป็นเงินตราต่างประเทศในงวดถัดไป

ณ วันที่ 31 ธันวาคม 2557 และ 2556 กลุ่มบริษัทมีความเสี่ยงจากอัตราแลกเปลี่ยนเงินตราต่างประเทศอันเป็นผลมาจากการมีสินทรัพย์และหนี้สินที่เป็นเงินตราต่างประเทศดังนี้

		งบการเงินรวม		งบการเงินเฉพาะกิจการ	
สกุลเงินต่างประเทศ		2557	2556	2557	2556
		(ล้านบาท)			
<b>เงินสดและรายการเทียบเท่าเงินสด</b>					
เงินตราต่างประเทศ	เรนมินบิ จีน	378	1,488	-	-
	ดอลลาร์สหรัฐ	239	677	28	237
	ดองเวียดนาม	4	5	-	-
	ดอลลาร์ฮ่องกง	-	1	-	-
<b>เงินลงทุนอื่น</b>					
เงินตราต่างประเทศ	เรนมินบิ จีน	30	-	-	-
<b>ลูกหนี้การค้าและลูกหนี้อื่น</b>					
เงินตราต่างประเทศ	เรนมินบิ จีน	36	2	-	-
	ดอลลาร์สหรัฐ	20	12	-	-
	ดองเวียดนาม	17	11	-	-
	ปอนด์สเตอร์ลิง	10	2	-	-
	ฟรังก์ สวิส	2	-	-	-
สัญญาซื้อขายเงินตราต่างประเทศ	ดอลลาร์สหรัฐ	1	-	-	-
<b>สินทรัพย์หมุนเวียนอื่น</b>					
เงินตราต่างประเทศ	เรนมินบิ จีน	251	513	-	-
	ดองเวียดนาม	6	6	-	-

บริษัท ซีพี ออลล์ จำกัด (มหาชน) และบริษัทย่อย

หมายเหตุประกอบงบการเงิน

	สกุลเงินต่างประเทศ	งบการเงินรวม		งบการเงินเฉพาะกิจการ	
		2557	2556	2557	2556
				(ล้านบาท)	
<b>เงินกู้ยืมระยะสั้นจากสถาบันการเงิน</b>					
เงินตราต่างประเทศ	ดอลลาร์สหรัฐ	35	129,977	-	129,977
สัญญาขายเงินตราต่างประเทศ	ดอลลาร์สหรัฐ	-	122,742	-	122,742
<b>เงินกู้ยืมระยะสั้นจากบริษัทย่อย</b>					
เงินตราต่างประเทศ	ดอลลาร์สหรัฐ	-	-	-	2,359
<b>เจ้าหนี้การค้าและเจ้าหนี้อื่น</b>					
เงินตราต่างประเทศ	ดอลลาร์สหรัฐ	413	318	-	-
	ยูโร	61	12	-	-
	ปอนด์สเตอร์ลิง	26	14	-	-
	ดอลลาร์ออสเตรเลีย	19	29	-	-
	ฟรังก์ สวิต	14	-	-	-
	เรนมินบี จีน	7	-	-	-
	ดองเวียดนาม	6	5	-	-
	เยน	2	19	-	-
สัญญาซื้อขายเงินตราต่างประเทศ	ดอลลาร์สหรัฐ	220	149	-	-
	ปอนด์สเตอร์ลิง	35	2	-	-
	ดอลลาร์ออสเตรเลีย	26	51	-	-
	ยูโร	1	-	-	-
<b>หนี้สินหมุนเวียนอื่น</b>					
เงินตราต่างประเทศ	เรนมินบี จีน	220	6	-	-
	ดองเวียดนาม	4	6	-	-
	ดอลลาร์สหรัฐ	-	95	-	95
สัญญาซื้อเงินตราต่างประเทศ	เยน	451	76	-	-
	ยูโร	127	136	-	-
	ดอลลาร์สหรัฐ	3	49	-	-

## บริษัท ซีพี ออลล์ จำกัด (มหาชน) และบริษัทย่อย

### หมายเหตุประกอบงบการเงิน

		งบการเงินรวม		งบการเงินเฉพาะกิจการ	
	สกุลเงินต่างประเทศ	2557	2556	2557	2556
				(ล้านบาท)	
สัญญาขายเงินตราต่างประเทศ	ปอนด์สเตอร์ลิง	5	9	-	-
	ดอลลาร์สหรัฐ	2	14	-	-
	ยูโร	-	37	-	-
	ฟรังก์ สวิส	-	1	-	-

### ความเสี่ยงทางด้านสินเชื่อ

ความเสี่ยงทางด้านสินเชื่อหมายถึง ความเสี่ยงที่เกิดจากผลขาดทุนทางการเงินที่อาจเกิดขึ้นจากการที่ลูกค้าหรือคู่สัญญาไม่สามารถชำระหนี้ทางการเงินและหนี้สินตามสัญญาให้กับกลุ่มบริษัทเมื่อครบกำหนด

ผู้บริหารได้กำหนดนโยบายทางด้านสินเชื่อเพื่อควบคุมความเสี่ยงทางด้านสินเชื่อดังกล่าวโดยสม่ำเสมอ โดยการวิเคราะห์ฐานะทางการเงินของลูกค้าทุกรายที่ขอวงเงินสินเชื่อในระดับหนึ่งๆ ณ วันที่รายงานไม่พบว่ามีความเสี่ยงจากสินเชื่อที่เป็นสาระสำคัญ ความเสี่ยงสูงสุดทางด้านสินเชื่อแสดงไว้ในราคาตามบัญชีของสินทรัพย์ทางการเงินแต่ละรายการในงบแสดงฐานะการเงิน อย่างไรก็ตาม เนื่องจากกลุ่มบริษัทมีฐานลูกค้าเป็นจำนวนมาก ผู้บริหารไม่ได้คาดว่าจะเกิดผลเสียหายที่มีสาระสำคัญจากการเก็บหนี้ไม่ได้

### ความเสี่ยงด้านสภาพคล่อง

กลุ่มบริษัทควบคุมความเสี่ยงด้านสภาพคล่องและรักษาระดับของเงินสดและรายการเทียบเท่าเงินสด ซึ่งผู้บริหารพิจารณาว่าเพียงพอต่อการใช้ในการดำเนินงาน และเพียงพอต่อการลดผลกระทบของความผันผวนของกระแสเงินสด

### การกำหนดมูลค่ายุติธรรม

นโยบายการบัญชีและการเปิดเผยของกลุ่มบริษัทกำหนดให้มีการกำหนดมูลค่ายุติธรรมทั้งสินทรัพย์และหนี้สินทางการเงินและไม่ใช่ทางการเงิน มูลค่ายุติธรรมหมายถึง จำนวนเงินที่ผู้ซื้อและผู้ขายตกลงแลกเปลี่ยนสินทรัพย์หรือชำระหนี้สิน โดยทั้งสองฝ่ายมีความรู้และเต็มใจในการแลกเปลี่ยนกัน และสามารถต่อรองกันได้เป็นอย่างดี ในลักษณะของผู้ที่ไม่มีความเกี่ยวข้องกัน วัตถุประสงค์ของการวัดมูลค่าและ/หรือการเปิดเผยมูลค่ายุติธรรมถูกกำหนดโดยวิธีต่อไปนี้ ข้อมูลเพิ่มเติมเกี่ยวกับสมมติฐานในการกำหนดมูลค่ายุติธรรมถูกเปิดเผยในหมายเหตุที่เกี่ยวข้องกับสินทรัพย์และหนี้สินนั้นๆ

**บริษัท ซีพี ออลล์ จำกัด (มหาชน) และบริษัทย่อย**

**หมายเหตุประกอบงบการเงิน**

มูลค่ายุติธรรมของเครื่องมือทางการเงิน ได้แก่ เงินสดและรายการเทียบเท่าเงินสด ลูกหนี้และเจ้าหนี้การค้า ลูกหนี้และเจ้าหนี้อื่น และเงินกู้ยืมระยะสั้นจากสถาบันการเงินและบริษัทย่อย กลุ่มบริษัทประมาณมูลค่ายุติธรรมของเครื่องมือทางการเงินดังกล่าวเท่ากับมูลค่าที่ปรากฏในงบแสดงฐานะการเงิน เนื่องจากสินทรัพย์ทางการเงินเหล่านี้จะครบกำหนดในระยะเวลาอันสั้น

มูลค่ายุติธรรมของเงินให้กู้ยืมระยะยาวแก่บริษัทย่อยมีจำนวนใกล้เคียงกับราคาตามบัญชี เนื่องจากใช้อัตราดอกเบี้ยในท้องตลาด

มูลค่ายุติธรรมของสัญญาซื้อขายเงินตราต่างประเทศล่วงหน้ามีจำนวนใกล้เคียงกับจำนวนที่คาดว่าจะสามารถซื้อขายได้ในตลาดแลกเปลี่ยนเงินตราปัจจุบัน

มูลค่ายุติธรรมของหนี้สินระยะยาวเป็นมูลค่าที่ใกล้เคียงกับราคาที่เป็นที่กไวในบัญชีเนื่องจากส่วนใหญ่ของเครื่องมือทางการเงินเหล่านี้มีอัตราดอกเบี้ยใกล้เคียงกับอัตราดอกเบี้ยในอัตราตลาด

**39 ข้อมูลงบกระแสเงินสดเปิดเผยเพิ่มเติม**

รายละเอียดที่ดิน อาคารและอุปกรณ์ที่ซื้อมาในระหว่างปีสิ้นสุดวันที่ 31 ธันวาคม 2557 และ 2556 มีดังนี้

หมายเหตุ	งบการเงินรวม		งบการเงินเฉพาะกิจการ	
	2557	2556	2557	2556
			(ล้านบาท)	
เพิ่มขึ้นในระหว่างปี	14	15,059	11,669	5,833
หัก - เจ้าหนี้		(469)	(307)	314
- สินทรัพย์ภายใต้สัญญาเช่า				
การเงิน		(390)	(90)	-
<b>ซื้อมาและจ่ายชำระเป็นเงินสด</b>		<b>14,200</b>	<b>11,272</b>	<b>6,147</b>
			<b>6,147</b>	<b>7,722</b>

บริษัท ซีพี ออลล์ จำกัด (มหาชน) และบริษัทย่อย  
หมายเหตุประกอบงบการเงิน

40 ภาระผูกพันที่มีกับบุคคลหรือกิจการที่ไม่เกี่ยวข้องกัน

ภาระผูกพันสำหรับรายจ่ายฝ่ายทุน

	งบการเงินรวม		งบการเงินเฉพาะกิจการ	
	2557	2556	2557	2556
	(ล้านบาท)			
สัญญาที่ยังไม่ได้รับรู้ (ต้นทุนงานก่อสร้าง โรงงานแห่งใหม่และต้นทุนการติดตั้ง เครื่องจักรและต้นทุนการพัฒนาระบบ คอมพิวเตอร์)	2,106	2,279	-	-
<b>รวม</b>	<b>2,106</b>	<b>2,279</b>	<b>-</b>	<b>-</b>

ภาระผูกพันตามสัญญาเช่าดำเนินงานที่ไม่สามารถยกเลิกได้

	งบการเงินรวม		งบการเงินเฉพาะกิจการ	
	2557	2556	2557	2556
	(ล้านบาท)			
ภายในระยะเวลาหนึ่งปี	5,863	5,438	5,454	5,124
ภายหลังจากหนึ่งปี แต่ไม่เกินห้าปี	11,404	10,331	10,054	9,248
ภายหลังจากห้าปี	3,186	1,622	-	-
<b>รวม</b>	<b>20,453</b>	<b>17,391</b>	<b>15,508</b>	<b>14,372</b>

กลุ่มบริษัทมีสัญญาเช่าหลายฉบับ ซึ่งครอบคลุมการเช่าที่ดิน อาคาร ยานพาหนะ และสินทรัพย์อื่นๆ เป็นระยะเวลา 1 ถึง 31 ปี ซึ่งจะสิ้นสุดในระหว่างปี 2558 ถึงปี 2588

ภาระผูกพันอื่นๆ

	งบการเงินรวม		งบการเงินเฉพาะกิจการ	
	2557	2556	2557	2556
	(ล้านบาท)			
เลตเตอร์ออฟเครดิตที่ยังไม่ได้ใช้สำหรับ ซื้อสินค้าและวัสดุสิ้นเปลือง	25	115	-	-
<b>รวม</b>	<b>25</b>	<b>115</b>	<b>-</b>	<b>-</b>

## บริษัท ซีพี ออลล์ จำกัด (มหาชน) และบริษัทย่อย

### หมายเหตุประกอบงบการเงิน

#### หนังสือค้ำประกัน

ณ วันที่ 31 ธันวาคม 2557 กลุ่มบริษัทมีภาระผูกพันภายใต้หนังสือค้ำประกันกับสถาบันการเงิน ซึ่งส่วนใหญ่เป็นการค้ำประกันการใช้สาธารณูปโภค สัญญาเช่า และการค้ำประกันอื่นๆ เป็นจำนวนเงินรวม 880 ล้านบาท และ 0.3 ล้านดอลลาร์สหรัฐ (2556 : 838 ล้านบาท และ 0.3 ล้านดอลลาร์สหรัฐ)

#### สัญญาที่สำคัญ

ณ วันที่ 31 ธันวาคม 2557 กลุ่มบริษัทมีสัญญาที่สำคัญดังนี้

- (ก) บริษัทได้ทำสัญญา Area license ฉบับหนึ่งกับ 7-Eleven, Inc. ซึ่งเป็นบริษัทที่จัดตั้งขึ้นในประเทศสหรัฐอเมริกา เพื่อได้มาซึ่งสิทธิในการใช้ระบบและเครื่องหมายการค้าของ 7-Eleven, Inc. ในการดำเนินธุรกิจร้านสะดวกซื้อ หรือให้สิทธิแก่ผู้ค้าปลีกรายอื่นในการดำเนินธุรกิจดังกล่าวในประเทศไทย บริษัทยังได้รับการบริการต่างๆ เกี่ยวกับการฝึกอบรมและความช่วยเหลือทางเทคนิคจาก 7-Eleven, Inc. และเพื่อเป็นการตอบแทนสิทธิและการบริการต่างๆ ที่ได้รับดังกล่าว บริษัทมีภาระผูกพันที่ต้องจ่ายค่าลิขสิทธิ์ให้กับ 7-Eleven, Inc. ซึ่งคำนวณจาก อัตราร้อยละของยอดขายรวมของร้านสะดวกซื้อ 7-Eleven ในประเทศไทย
- (ข) บริษัทมีสัญญาจ้างดำเนินการบริหารธุรกิจหลายฉบับกับบริษัทในประเทศบางแห่ง เพื่อให้สิทธิในการดำเนินธุรกิจร้านสะดวกซื้อ 7-Eleven ภายใต้เงื่อนไขของสัญญา บริษัทมีภาระผูกพันที่ต้องจ่ายค่าบริหารธุรกิจให้กับผู้รับสิทธิเหล่านั้น ซึ่งคำนวณจากอัตราร้อยละของกำไรขั้นต้นจากการดำเนินธุรกิจร้านสะดวกซื้อดังกล่าว โดยที่บริษัทมีสิทธิเรียกเก็บค่าธรรมเนียมแรกเข้า และค่าลิขสิทธิ์จากการให้สิทธิในการดำเนินธุรกิจร้านสะดวกซื้อ 7-Eleven ดังกล่าว และผู้รับสิทธิไม่สามารถเรียกคืนค่าธรรมเนียมแรกเข้า และค่าลิขสิทธิ์ดังกล่าว ไม่ว่ากรณีใดๆ ทั้งสิ้น ค่าธรรมเนียมแรกเข้านี้ได้รวมเงินประกันการปฏิบัติตามสัญญาของผู้รับสิทธิและค่าความเสียหาย และ/หรือ หนี้สินอื่นๆ ที่อาจเกิดขึ้นเนื่องจากการบริหารธุรกิจของผู้รับสิทธิ ในการนี้ บริษัทจะจ่ายดอกเบี้ยสำหรับเงินประกันนี้โดยคิดดอกเบี้ยในอัตราเงินฝากประจำของสถาบันการเงินในประเทศแห่งหนึ่ง และจะคืนเงินประกันดังกล่าวให้กับผู้รับสิทธิเมื่อสิ้นสุดสัญญา
- (ค) บริษัทมีสัญญาให้สิทธิในอาณาเขตหลายฉบับเพื่อให้สิทธิในการประกอบธุรกิจร้านสะดวกซื้อ 7-Eleven และให้สิทธิแก่ผู้ค้าปลีกรายอื่นในการดำเนินธุรกิจดังกล่าว ภายใต้เงื่อนไขของสัญญาดังกล่าว บริษัทจะให้ความช่วยเหลือทางด้านเทคนิคและบริการที่เกี่ยวข้องต่างๆ กับผู้รับสิทธิในอาณาเขต ในการนี้ บริษัทจะได้รับค่าลิขสิทธิ์ในอัตราร้อยละของยอดขายรวมของร้านสะดวกซื้อ 7-Eleven ในอาณาเขตที่ได้รับสิทธิดำเนินธุรกิจ

## บริษัท ซีพี ออลล์ จำกัด (มหาชน) และบริษัทย่อย

### หมายเหตุประกอบงบการเงิน

- (ง) บริษัทย่อยในประเทศแห่งหนึ่ง (บริษัท โกซอฟท์ (ประเทศไทย) จำกัด) มีสัญญาบริการหลายฉบับกับบริษัทในประเทศบางแห่ง โดยคู่สัญญาจะดำเนินการติดตั้งระบบงาน และพัฒนาระบบงานตามที่ระบุไว้ในสัญญา ภายใต้เงื่อนไขของสัญญา บริษัทย่อยมีภาระผูกพันที่จะต้องจ่ายค่าบริการตามจำนวนเงินที่ระบุไว้ในสัญญา สัญญาเหล่านี้มีอายุระหว่าง 31 วัน ถึง 17 เดือน โดยมีระยะเวลาสิ้นสุดสัญญาแตกต่างกันจนถึงเดือนพฤศจิกายน 2558
- (จ) บริษัทย่อยในประเทศแห่งหนึ่ง (บริษัท เคาน์เตอร์เซอร์วิส จำกัด) มีสัญญาบริการหลายฉบับกับหน่วยงานราชการและรัฐวิสาหกิจบางแห่ง (เช่น ค่าสาธารณูปโภค ค่าโทรศัพท์ เป็นต้น) และบริษัทในประเทศบางแห่ง (เช่น ค่าเช่าซื้อ ค่าเบี้ยประกันชีวิต เป็นต้น) ภายใต้ข้อตกลงของสัญญา บริษัทย่อยมีภาระผูกพันที่จะต้องดำเนินการเป็นตัวแทนรับชำระเงินค่าสินค้าและค่าบริการจากผู้บริโภคนามของหน่วยงานราชการ รัฐวิสาหกิจและบริษัทในประเทศดังกล่าว และนำส่งเงินไปยังหน่วยงานราชการ รัฐวิสาหกิจและบริษัทในประเทศเหล่านั้น ทั้งนี้บริษัทย่อยสามารถเรียกเก็บค่าบริการจากผู้บริโภคหรือบริษัทในประเทศเหล่านั้นตามจำนวนเงินที่ระบุไว้ในสัญญา สัญญาเหล่านี้มีอายุระหว่าง 1 ปี ถึง 5 ปี โดยมีระยะเวลาสิ้นสุดแตกต่างกันจนถึงเดือนพฤศจิกายน 2560 ทั้งนี้หากคู่สัญญาฝ่ายใดฝ่ายหนึ่งมีความประสงค์ที่จะขอเลิกสัญญานี้ คู่สัญญาฝ่ายนั้นจะต้องทำหนังสือแจ้งให้คู่สัญญาอีกฝ่ายทราบล่วงหน้าไม่น้อยกว่าระยะเวลาตามที่ได้ระบุไว้ในสัญญาก่อนวันสิ้นสุดสัญญา
- (ฉ) บริษัทย่อยในประเทศแห่งหนึ่ง (บริษัท เคาน์เตอร์เซอร์วิส จำกัด) มีสัญญาบริการหลายฉบับกับบุคคลและบริษัทในประเทศบางแห่ง (รวมเรียกว่า “คู่สัญญา”) ภายใต้ข้อตกลงของสัญญา คู่สัญญาจะดำเนินการเป็นตัวแทนรับชำระเงินค่าสินค้าและค่าบริการจากลูกค้าตามรายการที่ระบุไว้ในสัญญา ซึ่งบริษัทย่อยมีภาระผูกพันที่จะต้องจ่ายค่าบริการให้กับคู่สัญญาตามจำนวนเงินที่ระบุไว้ในสัญญา สัญญาเหล่านี้มีอายุระหว่าง 1 ปี ถึง 5 ปี โดยมีระยะเวลาสิ้นสุดแตกต่างกันจนถึงเดือนมกราคม 2561 ทั้งนี้หากคู่สัญญาฝ่ายใดฝ่ายหนึ่งไม่มีความประสงค์ที่จะต่ออายุสัญญา คู่สัญญาฝ่ายนั้นจะต้องทำหนังสือแจ้งยกเลิกสัญญาล่วงหน้าเป็นลายลักษณ์อักษรให้แก่อีกฝ่ายหนึ่งทราบเป็นเวลาไม่น้อยกว่า 30 วัน ก่อนวันสิ้นสุดสัญญา
- (ช) บริษัทย่อยในประเทศแห่งหนึ่ง (บริษัท ซีพี รีเทลลิงค์ จำกัด) มีสัญญาบริหารจัดการงานซ่อมแซมและบำรุงรักษาหลายฉบับกับบริษัทในประเทศบางแห่ง (รวมเรียกว่า “คู่สัญญา”) โดยคู่สัญญาจะดำเนินการติดตั้งและซ่อมแซมและบำรุงรักษาอุปกรณ์คอมพิวเตอร์และโปรแกรมคอมพิวเตอร์ ระบบสาธารณูปโภค เครื่องใช้ไฟฟ้า และอุปกรณ์ต่างๆ ที่ใช้ในการดำเนินงานในร้านค้าปลีก ภายใต้เงื่อนไขของสัญญา บริษัทย่อยมีภาระผูกพันที่จะต้องจ่ายค่าบริการให้กับคู่สัญญาตามจำนวนเงินที่ระบุไว้ในสัญญา สัญญาเหล่านี้มีกำหนดระยะเวลา 1 ปี และจะต่ออายุออกไปอีกคราวละ 1 ปี ทั้งนี้หากคู่สัญญาฝ่ายใดฝ่ายหนึ่งไม่มีความประสงค์ที่จะต่ออายุสัญญา คู่สัญญาฝ่ายนั้นต้องทำหนังสือแจ้งให้คู่สัญญาอีกฝ่ายทราบล่วงหน้าเป็นเวลาไม่น้อยกว่า 30 วัน ก่อนวันสิ้นสุดสัญญา

## บริษัท ซีพี ออลล์ จำกัด (มหาชน) และบริษัทย่อย

### หมายเหตุประกอบงบการเงิน

#### 41 เหตุการณ์ภายหลังรอบระยะเวลารายงาน

41.1 ในการประชุมคณะกรรมการของบริษัทเมื่อวันที่ 20 มกราคม 2558 คณะกรรมการของบริษัทได้อนุมัติ

- การเพิ่มทุนในบริษัทย่อยทางอ้อมต่างประเทศแห่งหนึ่ง (Successor (China) Investments Limited (“SCI”)) จากทุนจดทะเบียน 50 ล้านดอลลาร์สหรัฐ เพิ่มเป็น 115 ล้านดอลลาร์สหรัฐ เพื่อนำไปลงทุนเพิ่มใน Nanjing Tianqu Investment Management Co., Ltd.
- การเพิ่มทุนในบริษัทย่อยทางอ้อมต่างประเทศแห่งหนึ่ง (Nanjing Tianqu Investment Management Co., Ltd.) จากทุนจดทะเบียน 250 ล้านเรนนินบี จิน เพิ่มเป็น 700 ล้านเรนนินบี จิน ซึ่งลงทุนโดย SCI เพื่อรองรับการขยายธุรกิจในประเทศสาธารณรัฐประชาชนจีนในอนาคต

41.2 ในเดือนมกราคม 2558 บริษัทย่อยในประเทศแห่งหนึ่ง (บริษัท สยามแม็คโคร จำกัด (มหาชน) (“สยามแม็คโคร”)) ได้จัดตั้งบริษัทย่อยในต่างประเทศแห่งหนึ่ง (ARO Company Limited “ARO”) ซึ่งจดทะเบียนจัดตั้งในประเทศเมียนมาร์ โดยให้บริษัท แม็คโคร อาร์โอเอช จำกัด ซึ่งเป็นบริษัทย่อยที่สยามแม็คโครถือหุ้นในอัตราร้อยละ 99.99 เป็นผู้ถือหุ้นใน ARO ในอัตราร้อยละ 100 ARO ประกอบธุรกิจหลักคือ ให้บริการด้านการตลาดและให้คำปรึกษาในประเทศเมียนมาร์ โดยมีทุนจดทะเบียนเป็นจำนวนเงิน 500,000 ดอลลาร์สหรัฐ และให้เรียกทุนชำระครั้งแรกเป็นจำนวนเงิน 25,000 ดอลลาร์สหรัฐ ทั้งนี้การดำเนินการจดทะเบียนและจัดตั้งบริษัทคาดว่าจะเสร็จสมบูรณ์ในเดือนกุมภาพันธ์ 2558

41.3 ในการประชุมคณะกรรมการของบริษัทย่อยในประเทศแห่งหนึ่ง (บริษัท สยามแม็คโคร จำกัด (มหาชน)) เมื่อวันที่ 16 กุมภาพันธ์ 2558 คณะกรรมการของบริษัทย่อยดังกล่าวได้อนุมัติมติให้เสนอต่อที่ประชุมผู้ถือหุ้นเพื่ออนุมัติให้บริษัทย่อยประกาศจ่ายเงินปันผลจากกำไรที่เป็นส่วนของผู้ถือหุ้นของบริษัทย่อยสำหรับปี 2557 ในอัตราร้อยละ 0.42 บาท สำหรับหุ้นสามัญจำนวน 4,800 ล้านหุ้น เป็นจำนวนเงินรวม 2,016 ล้านบาท ทั้งนี้ โดยการประกาศจ่ายเงินปันผลงวดสุดท้ายดังกล่าวจะต้องได้รับการอนุมัติจากที่ประชุมผู้ถือหุ้นของบริษัทย่อยดังกล่าว

41.4 ในการประชุมคณะกรรมการของบริษัทเมื่อวันที่ 17 กุมภาพันธ์ 2558 คณะกรรมการของบริษัทได้อนุมัติมติให้เสนอต่อที่ประชุมผู้ถือหุ้นเพื่ออนุมัติให้บริษัทประกาศจ่ายเงินปันผลจากกำไรที่เป็นส่วนของผู้ถือหุ้นของบริษัทสำหรับปี 2557 ในอัตราร้อยละ 0.80 บาท สำหรับหุ้นสามัญจำนวน 8,983 ล้านหุ้น เป็นจำนวนเงินรวม 7,186 ล้านบาท ทั้งนี้ โดยการประกาศจ่ายเงินปันผลดังกล่าวจะต้องได้รับการอนุมัติจากที่ประชุมผู้ถือหุ้นของบริษัท



**บริษัท ซีพี ออลล์ จำกัด (มหาชน) และบริษัทย่อย**  
**หมายเหตุประกอบงบการเงิน**

**42 มาตรฐานการรายงานทางการเงินที่ยังไม่ได้ใช้**

มาตรฐานการรายงานทางการเงินที่ออกและปรับปรุงใหม่หลายฉบับได้มีการประกาศและยังไม่มีผลบังคับใช้และไม่ได้นำมาใช้ในการจัดทำงบการเงินนี้ มาตรฐานการรายงานทางการเงินที่ออกและปรับปรุงใหม่เหล่านี้อาจเกี่ยวข้องกับการดำเนินงานของกลุ่มบริษัท และถือปฏิบัติกับงบการเงินสำหรับรอบระยะเวลาบัญชีที่เริ่มในหรือหลังวันที่ 1 มกราคม ในปีดังต่อไปนี้ (กลุ่มบริษัทไม่มีแผนที่จะนำมาตราฐานการรายงานทางการเงินเหล่านี้มาใช้ก่อนวันที่ถือปฏิบัติ)

มาตรฐานการรายงานทางการเงิน	เรื่อง	ปีที่จะมีผล บังคับใช้
มาตรฐานการบัญชีฉบับที่ 1 (ปรับปรุง 2557)	การนำเสนองบการเงิน	2558
มาตรฐานการบัญชีฉบับที่ 2 (ปรับปรุง 2557)	สินค้าคงเหลือ	2558
มาตรฐานการบัญชีฉบับที่ 7 (ปรับปรุง 2557)	งบกระแสเงินสด	2558
มาตรฐานการบัญชีฉบับที่ 8 (ปรับปรุง 2557)	นโยบายการบัญชี การเปลี่ยนแปลงประมาณการทางบัญชีและข้อผิดพลาด	2558
มาตรฐานการบัญชีฉบับที่ 10 (ปรับปรุง 2557)	เหตุการณ์ภายหลังรอบระยะเวลารายงาน	2558
มาตรฐานการบัญชีฉบับที่ 12 (ปรับปรุง 2557)	ภาษีเงินได้	2558
มาตรฐานการบัญชีฉบับที่ 16 (ปรับปรุง 2557)	ที่ดิน อาคารและอุปกรณ์	2558
มาตรฐานการบัญชีฉบับที่ 17 (ปรับปรุง 2557)	สัญญาเช่า	2558
มาตรฐานการบัญชีฉบับที่ 18 (ปรับปรุง 2557)	รายได้	2558
มาตรฐานการบัญชีฉบับที่ 19 (ปรับปรุง 2557)	ผลประโยชน์ของพนักงาน	2558
มาตรฐานการบัญชีฉบับที่ 21 (ปรับปรุง 2557)	ผลกระทบจากการเปลี่ยนแปลงของอัตราแลกเปลี่ยนเงินตราต่างประเทศ	2558
มาตรฐานการบัญชีฉบับที่ 23 (ปรับปรุง 2557)	ต้นทุนการกู้ยืม	2558
มาตรฐานการบัญชีฉบับที่ 24 (ปรับปรุง 2557)	การเปิดเผยข้อมูลเกี่ยวกับบุคคลหรือกิจการที่เกี่ยวข้องกัน	2558
มาตรฐานการบัญชีฉบับที่ 26 (ปรับปรุง 2557)	การบัญชีและการรายงานโครงการผลประโยชน์เมื่อออกจากงาน	2558
มาตรฐานการบัญชีฉบับที่ 27 (ปรับปรุง 2557)	งบการเงินเฉพาะกิจการ	2558
มาตรฐานการบัญชีฉบับที่ 29 (ปรับปรุง 2557)	การรายงานทางการเงินในสภาพเศรษฐกิจที่เงินเฟ้อรุนแรง	2558
มาตรฐานการบัญชีฉบับที่ 33 (ปรับปรุง 2557)	กำไรต่อหุ้น	2558
มาตรฐานการบัญชีฉบับที่ 34 (ปรับปรุง 2557)	งบการเงินระหว่างกาล	2558
มาตรฐานการบัญชีฉบับที่ 36 (ปรับปรุง 2557)	การตัดค่าของสินทรัพย์	2558

**บริษัท ซีพี ออลล์ จำกัด (มหาชน) และบริษัทย่อย**  
**หมายเหตุประกอบงบการเงิน**

มาตรฐานการรายงานทางการเงิน	เรื่อง	ปีที่มีผล บังคับใช้
มาตรฐานการบัญชีฉบับที่ 37 (ปรับปรุง 2557)	ประมาณการหนี้สิน หนี้สินที่อาจเกิดขึ้น และสินทรัพย์ที่อาจเกิดขึ้น	2558
มาตรฐานการบัญชีฉบับที่ 38 (ปรับปรุง 2557)	สินทรัพย์ไม่มีตัวตน	2558
มาตรฐานการบัญชีฉบับที่ 40 (ปรับปรุง 2557)	อสังหาริมทรัพย์เพื่อการลงทุน	2558
มาตรฐานการรายงานทางการเงินฉบับที่ 3 (ปรับปรุง 2557)	การรวมธุรกิจ	2558
มาตรฐานการรายงานทางการเงินฉบับที่ 8 (ปรับปรุง 2557)	ส่วนงานดำเนินงาน	2558
มาตรฐานการรายงานทางการเงินฉบับที่ 10	งบการเงินรวม	2558
มาตรฐานการรายงานทางการเงินฉบับที่ 12	การเปิดเผยข้อมูลเกี่ยวกับส่วนได้เสียในกิจการอื่น	2558
มาตรฐานการรายงานทางการเงินฉบับที่ 13	การวัดมูลค่ายุติธรรม	2558
การตีความมาตรฐานการบัญชีฉบับที่ 15 (ปรับปรุง 2557)	สัญญาเช่าดำเนินงาน-สิ่งจูงใจที่ให้แก่ผู้เช่า	2558
การตีความมาตรฐานการบัญชีฉบับที่ 25 (ปรับปรุง 2557)	ภาษีเงินได้-การเปลี่ยนแปลงสถานภาพทางภาษีของกิจการหรือของผู้ถือหุ้น	2558
การตีความมาตรฐานการบัญชีฉบับที่ 27 (ปรับปรุง 2557)	การประเมินเนื้อหาสัญญาเช่าที่สร้างขึ้นตามรูปแบบกฎหมาย	2558
การตีความมาตรฐานการบัญชีฉบับที่ 31 (ปรับปรุง 2557)	รายได้-รายการแลกเปลี่ยนเกี่ยวกับบริการโฆษณา	2558
การตีความมาตรฐานการรายงานทางการเงินฉบับที่ 1 (ปรับปรุง 2557)	การเปลี่ยนแปลงในหนี้สินที่เกิดขึ้นจากการรีดถอน การบูรณะ และหนี้สินที่มีลักษณะคล้ายคลึงกัน	2558
การตีความมาตรฐานการรายงานทางการเงินฉบับที่ 4 (ปรับปรุง 2557)	การประเมินว่าข้อตกลงประกอบด้วยสัญญาเช่าหรือไม่	2558
การตีความมาตรฐานการรายงานทางการเงินฉบับที่ 7 (ปรับปรุง 2557)	การปรับปรุงย้อนหลังภายใต้มาตรฐานการบัญชีฉบับที่ 29 (ปรับปรุง 2557) เรื่องการรายงานทางการเงินในสภาพเศรษฐกิจที่เงินเฟ้อรุนแรง	2558
การตีความมาตรฐานการรายงานทางการเงินฉบับที่ 10 (ปรับปรุง 2557)	งบการเงินระหว่างกาลและการด้อยค่า	2558

บริษัท ซีพี ออลล์ จำกัด (มหาชน) และบริษัทย่อย  
หมายเหตุประกอบงบการเงิน

มาตรฐานการรายงานทางการเงิน	เรื่อง	ปีที่มีผล บังคับใช้
การตีความมาตรฐานการรายงานทางการเงิน ฉบับที่ 13 (ปรับปรุง 2557)	โปรแกรมสิทธิพิเศษแก่ลูกค้า	2558
การตีความมาตรฐานการรายงานทางการเงิน ฉบับที่ 14	ข้อจำกัดสินทรัพย์ตามโครงการผลประโยชน์ ข้อกำหนดเงินทุนขั้นต่ำและปฏิสัมพันธ์ของ รายการเหล่านี้ สำหรับมาตรฐานการบัญชี ฉบับที่ 19 (ปรับปรุง 2557) เรื่อง ผลประโยชน์ของพนักงาน	2558

กลุ่มบริษัทได้ประเมินเบื้องต้นถึงผลกระทบที่อาจเกิดขึ้นต่องบการเงินรวมหรืองบการเงินเฉพาะกิจการจากการถือปฏิบัติตามมาตรฐานการรายงานทางการเงินที่ออกและปรับปรุงใหม่เหล่านี้แล้ว และคาดว่าจะไม่มีผลกระทบที่มีสาระสำคัญต่องบการเงินในงวดที่ถือปฏิบัติ